


Муниципальное бюджетное общеобразовательное учреждение города Кургана
«Гимназия №19»

«Рассмотрено»


Заведующий
кафедрой начального
обучения
МБОУ «Гимназия №19»
города Кургана

 /Змеева Н.А./

Протокол № ____ от
« ____ » _____ 2018г.

«Согласовано»

Заместитель директора
по УВР
МБОУ «Гимназия №19»
города Кургана

 Бакаева М.В.

« ____ » _____ 2018г.

«Утверждено»

Директор
МБОУ МБОУ

«Гимназия №19»

города Кургана

 /Смирнова Е.Г./

Приказ № 198 от
« 31 » 08. 2018г.

**АДАптированная образовательная программа
для обучающихся с тяжёлым нарушением речи
(с учётом внесения дополнений 30.08.2019г)**

«Рассмотрено»

Педагогический Совет
МБОУ

«Гимназия № 19»

Протокол № 1
от 30.08.2019г

«Согласовано»

Совет
МБОУ

«Гимназия № 19»


Протокол № 1
от 30.08.2019г

«Утверждено»

Директор
МБОУ МБОУ

«Гимназия №19»

города Кургана

 /Смирнова Е.Г./

Приказ № 205 от
« 30 » 08. 2019г.

ОГЛАВЛЕНИЕ

ЦЕЛЕВОЙ РАЗДЕЛ АООП НОО (ТНР)

- 1. Цели и задачи АООП НОО (ТНР).....3
- 2. Планируемые результаты реализации АООП НОО (ТНР).....4
- 3. Система оценки достижений учащихся.....7

СОДЕРЖАТЕЛЬНЫЙ РАЗДЕЛ АООП НОО (ТНР)

4. Использование потенциала учебных предметов в целях формирования универсальных учебных действий

- 4.1 русский язык.....7
- 4.2. литературное чтение.....7
- 4.3. иностранный язык.....8
- 4.4. математика.....9
- 4.5. окружающий мир.....9
- 4.6. изобразительное искусство.....9
- 4.7. технология.....9
- 4.8. физическая культура.....10

5. Использование основного содержания учебных предметов для образования, развития учащихся и коррекции ТНР

- 5.1. русский язык.....11
- 5.2. литературное чтение.....31
- 5.3. иностранный язык.....37
- 5.4. математика.....41
- 5.5. окружающий мир.....47
- 5.6. музыка.....54
- 5.7. изобразительное искусство.....59
- 5.8. технология.....61
- 5.9. физическая культура.....85

6. Содержание курсов коррекционно-развивающей направленности

- 6.1. основные принципы организации логокоррекционной работы.....76
- 6.2. цели и задачи логокоррекционной работы.....80
- 6.3. критерии эффективности логокоррекционной работы.....82
- 6.4. календарно-тематическое планирование логокоррекционной работы.....85
- 6.5. индивидуальная программа работы педагога-психолога с детьми с ТНР.....100

7. Механизмы реализации АООП НОО (ТНР)

- 7.1. учебный план.....111
- 7.2. программа духовно-нравственного развития, воспитания.....117
- 7.3. программа формирования экологической культуры, здорового и безопасного

образа жизни.....	127
7.2. программа внеурочной деятельности.....	129
7.3. материально-техническое оснащение.....	132
7.4. критерии эффективности материально-технического оснащения.....	135

К особым образовательным потребностям, характерным для обучающихся с тяжёлым нарушением речи относятся:

- выявление особых потребностей ребёнка и назначение логопедической помощи;
- организация логопедической коррекции в соответствии с выявленным нарушением, ориентированной на нормализацию или полное преодоление отклонений речевого и личностного развития;
- получение начального общего образования адекватно образовательным потребностям обучающегося и степени выраженности его речевого недоразвития;
- обязательность непрерывности коррекционно-развивающего процесса, реализуемого как через содержание предметных и коррекционно-развивающей областей, так и в процессе индивидуальной логопедической работы;
- создание условий, нормализующих состояние высших психических функций, анализаторной, аналитико-синтетической и регуляторной деятельности на основе обеспечения комплексного подхода при изучении обучающихся с речевыми нарушениями и коррекции этих нарушений;
- координация педагогических, психологических и медицинских средств воздействия в процессе комплексного психолого-медико-педагогического сопровождения;
- возможность адаптации основной общеобразовательной программы при изучении содержания учебных предметов по всем предметным областям с учетом необходимости коррекции речевых нарушений и оптимизации коммуникативных навыков учащихся;
- гибкое варьирование организации процесса обучения путем расширения/сокращения содержания отдельных предметных областей, изменения количества учебных часов и использования соответствующих методик и технологий;
- индивидуальный темп обучения и продвижения в образовательном пространстве;
- постоянный (пошаговый) мониторинг результативности академического компонента образования и сформированности жизненной компетенции обучающихся, уровня и динамики развития речевых процессов, исходя из механизма речевого дефекта;
- профилактика и коррекция социокультурной и школьной дезадаптации путем максимального расширения образовательного пространства, увеличения социальных контактов; обучения умению выбирать и применять адекватные коммуникативные стратегии и тактики;
- психолого-педагогическое сопровождение семьи с целью ее активного включения в коррекционно-развивающую работу с ребенком; организация партнерских отношений с родителями.

Цель адаптированной образовательной программы - создание оптимальных условий для освоения обучающимся с тяжёлым нарушением речи основной образовательной программы начального общего образования и его интеграция в сообщество сверстников.

Задачи адаптированной образовательной программы:

своевременное выявление трудностей адаптации обучающегося;

определение его особых образовательных потребностей;

определение особенностей организации образовательного процесса в соответствии с индивидуальными особенностями обучающегося;

создание условий, способствующих освоению обучающимся основной образовательной программы и его интеграции в образовательный процесс гимназии;

осуществление индивидуально ориентированной психолого-медико-педагогической помощи обучающемуся в соответствии с рекомендациями ПМПк;

разработка и реализация индивидуальных коррекционных занятий для обучающегося (с логопедом, педагогом-психологом, учителем начальных классов) ;

реализация системы мероприятий по социальной адаптации обучающегося;

Оказание консультативной помощи родителям обучающегося.

Планируемые результаты освоения адаптированной образовательной программы:

Личностные результаты освоения адаптированной основной общеобразовательной программы начального общего образования:

- сформированность целостного, социально ориентированного взгляда на мир в его органическом единстве и разнообразии природы, народов, культур и религий;

- патриотизм, чувство гордости за свою Родину, российский народ, национальные свершения, открытия, победы;

- осознание роли своей страны в мировом развитии;

- уважительное отношение к России, родному краю, своей семье, истории, культуре, природе нашей страны, ее современной жизни;

- осознание своей этнической и национальной принадлежности, формирование ценностей многонационального российского общества, становление гуманистических и демократических ценностных ориентаций;

- сформированность уважительного отношения и иному мнению, истории и культуре других народов;

- овладение начальными навыками адаптации в динамично изменяющемся и развивающемся мире;

- самостоятельность и личную ответственности за свои поступки, в том числе в информационной деятельности, на основе представлений о нравственных нормах, социальной справедливости и свободе;

- сформированность эстетических потребностей, ценностей и чувств;

- сформированность этических чувств, доброжелательность и эмоционально-нравственную отзывчивость, понимание и сопереживание чувствам других людей;

- сформированность чувства прекрасного - умение воспринимать красоту природы, бережно относиться ко всему живому;

- умение чувствовать красоту художественного слова, стремление к совершенствованию собственной речи;

- владение навыками сотрудничества со взрослыми и сверстниками в различных социальных и коммуникативных ситуациях, умением не создавать конфликтов и находить выходы из спорных ситуаций;
- умение сотрудничать с товарищами в процессе коллективной деятельности, соотносить свою часть работы с общим замыслом;
- овладение навыками коммуникации и принятыми ритуалами социального взаимодействия (т. е. самой формой поведения, его социальным рисунком), в том числе с использованием информационных технологий;
- ориентация в нравственном содержании и смысле поступков – своих и окружающих людей;
- овладение навыком самооценки, умением анализировать свои действия и управлять ими;
- развитие адекватных представлений о собственных возможностях и ограничениях, о насущно необходимом жизнеобеспечении;
- овладение социально-бытовыми умениями, используемыми в повседневной жизни;
- сформированность установки на безопасный, здоровый образ жизни, наличие мотивации к труду, работе на результат, бережному отношению к материальным и духовным ценностям.

Метапредметные результаты освоения адаптированной основной общеобразовательной программы начального общего образования:

- владение всеми типами учебных действий, направленных на организацию своей работы в образовательной организации и вне ее;
- овладение способностью принимать и сохранять цели и задачи решения типовых учебных и практических задач, коллективного поиска средств их осуществления;
- освоение способов решения задач творческого и поискового характера;
- сформированность умений планировать, контролировать и оценивать учебные действия в соответствии с поставленной задачей и условиями ее реализации, определять наиболее эффективные способы достижения результата, вносить соответствующие коррективы в их выполнение на основе оценки и с учетом характера ошибок;
- умение составлять план решения учебной задачи, умение работать по плану, сверяя свои действия с целью, корректировать свою деятельность;
- умение понимать причины успеха/неуспеха учебной деятельности и способность конструктивно действовать даже в ситуациях неуспеха;
- освоение начальных форм познавательной и личностной рефлексии;
- владение знаково-символическими средствами представления информации для создания моделей изучаемых объектов и процессов, широким спектром действий и операций решения практических и учебно-познавательных задач;
- умение использовать различные способы поиска (в справочных источниках и открытом учебном информационном пространстве сети Интернет), сбора, обработки, анализа, организации, передачи и интерпретации информации в соответствии с коммуникативными и познавательными задачами и технологиями учебного предмета; в том числе умение вводить текст с помощью клавиатуры, фиксировать (записывать) в цифровой форме измеряемые величины и анализировать изображения, звуки, готовить свое выступление и выступать с аудио-, видео- и графическим сопровождением; соблюдать нормы информационной избирательности, этики и этикета;

- владение навыками смыслового чтения произведений различных стилей и жанров в соответствии с целями и задачами, умение осознанно строить речевое высказывание в соответствии с задачами коммуникации и составлять тексты в устной и письменной формах;
- умение работать с учебной книгой для решения коммуникативных и познавательных задач в соответствии с возрастными и психологическими особенностями обучающихся;
- умение адекватно использовать речевые средства и средства информационно-коммуникативных технологий для решения различных познавательных и коммуникативных задач, владеть монологической и диалогической формами речи;
- владение логическими действиями сравнения, анализа, синтеза, обобщения, классификации, установлением аналогий и причинно-следственных связей, построением рассуждений, умением фиксировать свои наблюдения и действовать разными способами (словесными, практическими, знаковыми, графическими);
- готовность слушать собеседника и вести диалог, признавать возможность существования различных точек зрения и права каждого иметь свою, излагать свое мнение и аргументировать свою точку зрения в оценке данных;
- готовность конструктивно решать конфликты посредством учета интересов сторон и сотрудничества;
- умение определять общую цель и пути её достижения; умение договариваться о распределении функций и ролей в совместной деятельности, осуществлять взаимный контроль в совместной деятельности, адекватно оценивать собственное поведение и поведение окружающих;
- использование речи в целях налаживания продуктивного сотрудничества со сверстниками при решении различных учебно-познавательных задач; регуляции своих действий; построения монологического высказывания;
- умение организовывать и поддерживать коммуникативную ситуацию сотрудничества, адекватно воспринимать и отражать содержание и условия деятельности;
- владение начальными сведениями о сущности и особенностях объектов, процессов и явлений действительности (природных, социальных, культурных, технических и др.) в соответствии с содержанием конкретного учебного предмета;
- владение базовыми предметными и межпредметными понятиями, отражающими существенные связи и отношения между объектами и процессами;
- умение работать в материальной и информационной среде начального общего образования (в том числе с учебными моделями) в соответствии с содержанием учебного предмета.

АООП НОО способствует формированию социального поведения обучающихся.

Социальное поведение – система внешне регистрируемых реакций, обеспечивающих приспособление к окружающей среде;

- особый вид деятельности, обусловленный языком и другими знаково-смысловыми системами;
- результат взаимодействия 3-х компонентов – когнитивного, аффективного, волевого.

Для детей с ТНР свойственны такие проблемы социального поведения, как:

- недоразвитие морально-нравственных качеств, когнитивных, коммуникативных, аффективных аспектов,

-деструкция межличностных отношений, зависимость от окружающих.

Одним из механизмов регулирования социального поведения являются социальные нормы – предписания об общественном поведении. Социальные нормы выполняют функции регулятивную, отражательную, организационную, ценностно-ориентирующую, стимулирующую. Формирование социального поведения невозможно без эмоционального реагирования субъектов взаимодействия. Эмоции выполняют функции отражательную, сигнальную, побудительную, подкрепляющую, переключающую, приспособительную. Коммуникативная функция эмоций выражается в мимических и пантомимических движениях и особенно полно в речи.

Интегрированное обучение, то есть совместное обучение детей с нормальным речевым развитием и с ТНР, - наиболее гуманная, демократическая и прогрессивная форма приобретения социального опыта. Ведущим механизмом функционирования всех сфер школьной жизни является взаимодействие – и процесс, и результат совместного обучения. Основная задача педагогического коллектива – создание педагогических условий включения всех категорий детей во взаимодействие и организация процесса взаимодействия как необходимого условия формирования и развития социального поведения. Интегрированное обучение эффективно выполняет функции:

- развивающую,
- социально-интегрирующую,
- коммуникативную,
- ролевую,
- самоопределения,
- социальной интеграции.

Показатели сформированности социального поведения			
овладение жизненной компетенцией	овладение социально-бытовыми умениями повседневной жизни	овладение навыками коммуникации	осмысление картины мира
адекватное представление о собственных возможностях и ограничениях, о необходимом жизнеобеспечении, умение адекватно оценивать свои силы, понимать, что можно, что нельзя (в еде, физических нагрузках, приеме медикаментов,	прогресс самостоятельности и независимости в быту и школе, адекватные представления об устройстве домашней и школьной жизни, умение адекватно пользоваться лексикой, отражающей собственную деятельность , умение	умение начать и поддержать разговор, задать вопросы, выразить свои намерения, просьбы, пожелания, опасения, завершить разговор, корректно выразить отказ и недовольство, благодарность, сочувствие, поддержать продуктивное взаимодействие,	обеспечение безопасности жизнедеятельности, прогноз последствий собственных поступков, символов и фраз, осознание ценности окружающего мира, осознание символов, обозначающих опасность, осознание ценности окружающего мира и

<p>вакцинации), умение написать и отправить sms, адекватно обратиться к взрослому за помощью, объяснить проблему;</p> <p>владение достаточным запасом фраз</p>	<p>включаться в школьные дела, умение адекватно оценивать свои речевые возможности, ограничения в коллективной деятельности, умение договориться, распределить функции</p>	<p>получать от собеседника информацию, уточнять её ориентироваться в целях, задачах, средствах и условиях коммуникации, устойчивая мотивация к активному использованию разнообразных средств коммуникации,</p> <p>готовность слушать собеседника, вести диалог, излагать своё мнение и аргументировать его</p>	<p>своего места в нем, умение устанавливать причинно-следственные связи, соответствовать общественному порядку и укладу, оценивать свою результативности,</p> <p>осмысление социального окружения, наличие достаточного запаса фраз для социального взаимодействия, умение использовать социальные ритуалы, передавать свои чувства</p>
---	--	---	--

Предметные результаты освоения адаптированной основной общеобразовательной программы начального общего образования обучающихся с ТНР, освоенные обучающимися знания и умения, специфичные для каждой предметной области, готовность их применения, представлены в рабочей программе учебных предметов.

Система оценки достижения обучающимся с тяжелыми нарушениями речи планируемых результатов освоения адаптированной основной общеобразовательной программы начального общего образования ориентируется на духовно-нравственное развитие (изучение динамики уровня воспитанности по методике Щурковой Н.Е., изучение динамики сформированности компонентов учебной деятельности (качественная оценка учителем по методике Г.В. Репкиной и Е.В. Заика), изучение динамики участия в жизни класса, в дополнительном образовании (курс интеллектуальной направленности «Умники и умницы»).

СОДЕРЖАТЕЛЬНЫЙ РАЗДЕЛ АДАПТИРОВАННОЙ ОБРАЗОВАТЕЛЬНОЙ ПРОГРАММЫ НАЧАЛЬНОГО ОБЩЕГО ОБРАЗОВАНИЯ ДЛЯ СОБУЧАЮЩИХСЯ С ТЯЖЁЛЫМИ НАРУШЕНИЯМИ РЕЧИ

Формирование универсальных учебных действий реализуется в ходе изучения системы учебных предметов и курсов коррекционно-развивающей области.

Каждый учебный предмет и коррекционный курс в зависимости от предметного содержания и релевантных способов организации учебной деятельности обучающихся раскрывает определённые возможности для формирования универсальных учебных действий.

Учебный предмет «Русский язык» обеспечивает формирование познавательных, коммуникативных и регулятивных действий. Работа с текстом открывает возможности для формирования логических действий анализа, сравнения, установления причинно-следственных связей. Ориентация в морфологической и синтаксической структуре языка и усвоение правил строения слова и предложения, графической формы букв обеспечивают развитие знаково-символических действий - замещения (например, звука буквой), моделирования (например, состава слова путём составления схемы) и преобразования модели (видоизменения слова). Усвоение

универсальных учебных действий на уроках русского языка создаёт условия для формирования языкового чувства как результата ориентировки ребёнка в морфологической и синтаксической структуре языка и обеспечивает успешное развитие адекватных возрасту форм и функций речи, включая обобщающую и планирующую функции.

Учебный предмет «Русский язык» обеспечивает формирование следующих универсальных учебных действий:

- умение использовать язык с целью поиска необходимой информации в различных источниках для решения учебных задач;
- умение ориентироваться в целях, задачах, средствах и условиях общения;
- умение выбирать адекватные языковые средства для успешного решения коммуникативных задач (диалог, устные монологические высказывания, письменные тексты) с учетом особенностей разных видов речи и ситуаций общения;
- стремление к более точному выражению собственных мыслей; умение задавать вопросы.

Учебный предмет «Литературное чтение», приоритетной целью которого является формирование читательской компетентности обучающихся с ТНР, обеспечивает формирование следующих универсальных учебных действий:

- овладение осознанным, правильным, беглым, выразительным чтением;
- умение понимать контекстную речь на основе воссоздания картины событий и поступков персонажей;
- умение произвольно и выразительно строить контекстную речь с учетом целей коммуникации, особенностей слушателя;
- умение устанавливать логическую причинно-следственную последовательность событий и действий героев произведения;
- умение строить план с выделением существенной и дополнительной информации;
- умение выбирать интересующую литературу; пользоваться справочниками для понимания и получения информации;
- овладение представлениями о мире, российской истории и культуре, первоначальных эстетических представлениях, понятиях о добре и зле, нравственности.

Учебный предмет «Иностранный язык» обеспечивает формирование коммуникативной культуры обучающихся, способствует их общему речевому развитию, расширению кругозора и воспитанию.

При изучении иностранного языка развиваются следующие универсальные учебные действия:

- способность работать с текстом, опираясь на умения, приобретённые на уроках родного языка (прогнозирование содержания текста по заголовку, данным к тексту рисункам, списывание текста, выписывание отдельных слов и предложений из текста и т.п.);
- овладение разнообразными приёмами раскрытия значения слова, используя словообразовательные элементы; синонимы, антонимы; контекст;
- овладение общеречевыми коммуникативными умениями,

например, начинать и завершать разговор, используя речевые клише; поддерживать беседу, задавая вопросы и переспрашивая;

- умение осуществлять самоконтроль, самооценку;
- умение самостоятельно выполнять задания с использованием компьютера (при наличии мультимедийного приложения).

Учебный предмет «Математика» является основой развития у обучающихся познавательных универсальных действий, в первую очередь логических.

При изучении математики формируются следующие универсальные учебные действия:

- способность анализировать учебную ситуацию с точки зрения математических характеристик, устанавливать количественные и пространственные отношения объектов окружающего мира;
- умение строить алгоритм поиска необходимой информации, определять логику решения практической и учебной задачи;
- умение моделировать - решать учебные задачи с помощью знаков (символов), планировать, контролировать и корректировать ход решения учебной задачи.

Учебный предмет «Окружающий мир» помогает обучающимся в овладении практико-ориентированными знаниями для развития экологической и культурологической грамотности и соответствующих ей компетенций.

При изучении учебного предмета «Окружающий мир» развиваются следующие универсальные учебные действия:

- способность регулировать собственную деятельность, направленную на познание окружающей действительности и внутреннего мира человека;
- способность осуществлять информационный поиск для решения учебных задач;
- осознание правил и норм взаимодействия со взрослыми и сверстниками в сообществах разного типа (класс, школа, семья, учреждение культуры и пр.);
- способность работать с моделями изучаемых объектов и явлений окружающего мира;
- умение наблюдать и исследовать явления окружающего мира, выделять характерные особенности природных объектов, описывать и характеризовать факты и события культуры, истории общества.

Значимость учебного предмета «Изобразительное искусство» определяется нацеленностью этого предмета на развитие творческих способностей и потенциала обучающегося с ТНР, формирование ассоциативно образного пространственного мышления, интуиции. У обучающихся развивается способность восприятия сложных объектов и явлений, их эмоционального оценивания. По сравнению с остальными учебными предметами, развивающими рационально логический тип мышления, изобразительное искусство направлено в основном на формирование эмоционально образного, художественного типа мышления, что является условием становления интеллектуальной деятельности растущей личности.

Сформированность универсальных учебных действий при освоении изобразительного искусства проявляется в:

- умении видеть и воспринимать явления художественной культуры в окружающей жизни (техника, музеи, архитектура, дизайн, скульптура и др.);

- желании общаться с искусством, участвовать в обсуждении содержания и выразительных средств произведений искусства;
- активном использовании языка изобразительного искусства и различных художественных материалов для освоения содержания разных учебных предметов (литературного чтения, окружающего мира, родного языка и др.);
- обогащении ключевых компетенций (коммуникативных, деятельностных и др.) художественно эстетическим содержанием;
- умении организовывать самостоятельную художественно творческую деятельность, выбирать средства для реализации художественного замысла;
- способности оценивать результаты художественно творческой деятельности, собственной и одноклассников.

Важнейшей особенностью учебного предмета «Технология» является то, что реализуемая на уроках продуктивная предметная деятельность является основой формирования познавательных способностей обучающихся с ТНР, стремления активно познавать историю материальной культуры и семейных традиций своего и других народов и уважительно относиться к ним.

На уроках технологии все элементы учебной деятельности (планирование, ориентировка в задании, преобразование, оценка продукта, умение распознавать и ставить задачи, возникающие в контексте практической ситуации, предлагать практические способы решения, добиваться достижения результата и т. д.) предстают в наглядном виде и тем самым становятся более понятными для обучающихся. Поэтому они являются опорными для формирования всей системы универсальных учебных действий у обучающихся с ТНР и обеспечивают:

- организацию обучающимися своей учебной деятельности (целеполагание, планирование, прогнозирование, контроль, коррекция плана и способа действия, оценка результата работы);
- развитие умений осуществлять программу спланированной деятельности;
- развитие умений выбирать наиболее эффективные и рациональные способы своей работы;
- формирование умений самостоятельно создавать алгоритм деятельности при решении практических задач;
- развитие умений создавать и преобразовывать модели, отражающие разнообразные виды технологической деятельности;
- развитие основных мыслительных операций;
- эффективное сотрудничество с учителем и сверстниками в процессе выполнения трудовых операций;
- саморазвитие и развитие личности в процессе творческой предметной деятельности.

Учебный предмет «Физическая культура» обеспечивает:

- в области личностных универсальных учебных действий формирование: основ общекультурной и российской гражданской идентичности как чувства гордости за достижения в мировом и отечественном спорте; освоение моральных норм помощи тем, кто в ней нуждается, готовности принять на себя ответственность; развитие мотивации достижения и готовности к преодолению трудностей на основе умения мобилизовать свои личностные и физические ресурсы; освоение правил здорового и безопасного образа жизни;

- в области регулятивных универсальных учебных действий: развитие умений планировать, регулировать, контролировать и оценивать свои действия;
- в области коммуникативных универсальных учебных действий: развитие взаимодействия, ориентации на партнёра, сотрудничество и кооперацию (в командных видах спорта - формирование умений планировать общую цель и пути её достижения; договариваться в отношении целей и способов действия, распределения функций и ролей в совместной деятельности; конструктивно разрешать конфликты; осуществлять взаимный контроль; адекватно оценивать собственное поведение и поведение партнёра и вносить необходимые коррективы в интересах достижения общего результата).

Основное содержание учебных предметов

1. Русский язык

Преподаванию русского языка отводится чрезвычайно важное место в общей системе образования обучающихся с ТНР. Это обусловлено характером и структурой речевого дефекта у обучающихся с ТНР, с одной стороны, и исключительной ролью речи в психическом развитии ребенка, с другой стороны. Кроме того, от успешного усвоения родного языка во многом зависит и успеваемость обучающихся по всем другим предметам.

У обучающихся с ТНР отмечается несформированность как импрессивной, так и экспрессивной речи, нарушения как устной, так и письменной речи. У обучающихся с ТНР оказываются недостаточно сформированными многие уровни и этапы речевой деятельности: мотивационный, смысловой, языковой, гностико-праксический, сенсомоторный. Однако ведущим в структуре речевого дефекта этих детей является недоразвитие языкового уровня речевой деятельности, которое проявляется в нарушении усвоения языковых единиц и правил их сочетания, комбинирования, в нарушении использования закономерностей языка в процессе речевого общения.

Нарушения речевого развития у обучающихся с ТНР проявляются как на уровне практического использования языка, так и на уровне осознания правил языка. Особенно страдает осознание языковых правил, т.е. формирование языковых обобщений: фонематических, лексических, морфологических, синтаксических.

В связи с этим в процессе обучения русскому языку обучающихся с ТНР проводится целенаправленная и систематическая работа по коррекции нарушений речи, развитию фонетико-фонематической и лексико-грамматической стороны речи, формированию диалогической и монологической речи. Преподавание русского языка осуществляется с использованием различных методов, но имеет главной целью коррегировать недостатки речевого развития, создать предпосылки для овладения школьными знаниями, умениями и навыками.

Специально разработанная система занятий по русскому языку предусматривает овладение обучающимися различными способами и средствами речевой деятельности, формирование языковых обобщений, правильное использование языковых средств в процессе общения, учебной деятельности, закрепление речевых навыков в спонтанной речи.

В связи с этим в процессе преподавания русского языка ставятся следующие задачи:

- сформировать первоначальные представления о единстве и многообразии языкового пространства России, о языке как основе национального самосознания;
- повысить уровень речевого и общего психического развития обучающихся с тяжелыми нарушениями речи;
- овладение грамотой;

- осуществлять профилактику специфических и сопутствующих (графических, орфографических) ошибок;
- закрепить практические навыки правильного использования языковых средств в речевой деятельности;
- сформировать фонематические, лексические, морфологические, синтаксические обобщения, а в дальнейшем и осознание некоторых правил языка на уроках русского языка, литературного чтения, развития речи;
- формировать «чувство» языка, умение отличать правильные языковые формы от неправильных;
- выработать навыки правильного, сознательного чтения и аккуратного, разборчивого, грамотного письма;
- развить умение точно выражать свои мысли в устной и письменной форме;
- овладеть способностью пользоваться устной и письменной речью для решения соответствующих возрасту бытовых задач;
- расширить и обогатить опыт коммуникации обучающихся в ближнем и дальнем окружении;
- обеспечить условия для коррекции нарушений устной речи, профилактики и коррекции дислексий, дисграфий и дизорфографий.

Каждый раздел программы должен включать перечень тем, расположенных в определенной логической последовательности, охватывать круг основных грамматических понятий, умений, орфографических и пунктуационных правил и навыков. Система подачи материала должна обеспечивать условия осознания языковых закономерностей и формирования языковой системы.

На всех уроках обучения русскому языку ставятся и решаются как образовательные, развивающие, так и коррекционные задачи.

Виды речевой деятельности

Слушание. Осознание цели и ситуации устного общения. Адекватное восприятие звучащей речи. Понимание на слух информации, содержащейся в предъявляемом тексте, определение основной мысли текста, передача его содержания по вопросам.

Говорение. Выбор языковых средств в соответствии с целями и условиями общения для эффективного решения коммуникативной задачи. Практическое овладение диалогической

формой речи. Овладение умениями начать, поддержать, закончить разговор, привлечь внимание и т. п. Практическое овладение устными монологическими высказываниями в соответствии с учебной задачей (описание, повествование, рассуждение). Овладение нормами речевого этикета в ситуациях учебного и бытового общения (приветствие, прощание,

извинение, благодарность, обращение с просьбой). Соблюдение орфоэпических норм и правильной интонации.

Чтение. Понимание учебного, художественного, научно-популярного текстов. Выборочное чтение с целью нахождения необходимого материала. Нахождение информации, заданной в тексте в явном виде. Формулирование простых выводов на основе информации, содержащейся в тексте. Интерпретация и обобщение содержащейся в тексте информации. Анализ и оценка содержания, языковых особенностей и структуры текста. Овладение технической стороной процесса чтения.

Письмо. Письмо букв, буквосочетаний, слогов, слов, предложений в системе обучения грамоте. Овладение разборчивым, аккуратным письмом с учётом гигиенических требований к этому виду

учебной работы. Списывание, письмо под диктовку в соответствии с изученными правилами. Письменное изложение содержания прослушанного и прочитанного текста (подробное, выборочное). Создание (с помощью взрослого/самостоятельно) небольших собственных текстов (рассказов) по интересной детям тематике (на основе впечатлений, литературных произведений, сюжетных картин, серий картин, просмотра фрагмента видеозаписи и т. п.).

Учебный предмет «Русский язык» состоит из двух разделов: «Обучение грамоте» (I дополнительный - I класс) и «Русский язык» (II – IV класс).

А) Обучение грамоте

Письменная речь (чтение и письмо) представляет собой более сложную форму речевой деятельности. Владение чтением и письмом характеризует более высокий уровень речевого развития ребенка. Вместе с тем овладение навыком чтения и письма требует достаточно высокого уровня сформированности устной речи, языковых обобщений (фонематических, лексических, морфологических, синтаксических).

В процессе овладения чтением и письмом обучающийся переходит от практического владения устной речью к осознанию языковых процессов.

Учитывая особенности нарушений речи у обучающихся с ТНР, а также психологическую характеристику процессов овладения чтением и письмом, содержание программы в I (I дополнительный) классе по данному разделу предусматривает формирование следующих умений: анализировать предложения на слова; определять слоговую структуру слова; правильно артикулировать звуки; правильно воспроизводить звукослоговую структуру слов, особенно многосложных и со стечением согласных в соответствии с правилами орфоэпии; различать звуки, особенно сходные акустически и артикуляторно, на слух и в произношении; определять различия гласных и согласных, ударных и безударных гласных, звонких и глухих, твердых и мягких, а также свистящих, шипящих и аффрикат, аффрикат и звуков, входящих в их состав (с-ш, з-ж, ц-с, ч-щ, ч-ц); характеризовать звуки по их основным признакам (согласный - гласный, звонкий - глухой, твердый - мягкий); осуществлять звуковой анализ слов; сравнивать слова по их слоговому и звуковому составу; различать зрительные образы букв, определять их сходство и различие; синтезировать слоги в слова, слова в предложения; овладевать слитным послоговым чтением; правильно понимать читаемые слова, предложения, тексты; каллиграфически правильно воспроизводить зрительные образы букв и слов.

Ведущим методом обучения грамоте обучающихся с ТНР является звуковой аналитико-синтетический метод.

Процесс обучения грамоте обучающихся с ТНР подразделяется на два периода: подготовительный или добукварный; букварный.

В подготовительный период формируются необходимые речевые и неречевые предпосылки обучения грамоте. Для успешного овладения чтением и письмом обучающиеся должны анализировать предложения на слова, осуществлять слоговой и фонематический анализ, дифференцировать звуки на слух и в произношении, иметь достаточный словарный запас, владеть грамматическим строем речи, уметь отвечать на вопросы о прочитанном учителем тексте, составлять простые предложения. Овладению буквенными обозначениями предшествует работа по развитию двигательных умений (развитие тонкой ручной моторики) и анализу зрительно-пространственных отношений, обеспечивающих подготовку кинестетического и зрительного анализаторов к восприятию и письму букв и их элементов, и умение ориентироваться на странице тетради, классной доске, а также формирование графомоторных навыков, необходимых для дальнейшего воспроизведения букв.

В букварный период ведется работа по обучению чтению и письму.

Последовательность изучения звуков и букв обучающимися с ТНР определяется следующим образом – от правильно произносимых звуков (и соответствующих им букв) к наиболее трудным по артикуляции, далее к мягким согласным, звонким согласным, аффрикатам. Каждый звук изучается сначала на уроках произношения в словах и фразах различной сложности, дифференцируется от других звуков, затем на уроках обучения грамоте изучается соответствующая буква.

В процессе работы большая роль отводится звуко-слоговому и звуко-буквенному анализу слов, который дает возможность наблюдать способы обозначения мягкости согласных звуков на письме, замечать несоответствие между произношением и написанием, то есть заниматься орфографической пропедевтикой, развивать орфографическую зоркость.

В ходе обучения чтению и письму проводится анализ печатного и письменного образа буквы, анализ графических знаков, из которых состоит буква; сопоставление с другими буквами, содержащими сходные элементы, упражнения в написании элементов букв, букв и соединений, слов и предложений, списывание слов, предложений, текстов с печатного образца.

При обучении грамоте необходимо привлечь внимание обучающихся к речи, ее звуковой стороне, научить выделять из речевого потока отдельные слова, познакомить с основной функцией слова — обозначением предмета, действия, признака предмета. Обучающиеся учатся определять общие, повторяющиеся слова в предложениях, дополнять предложение словом, определять место того или иного слова в предложении.

Лишь после закрепления представлений о слове как значимой единице речи рекомендуется переходить к анализу звукослогового состава слова.

В процессе развития слогового анализа выделяются 3 этапа:

определение слогового состава слова с опорой на вспомогательные приемы (отхлопывание, отстукивание и др.);

определение слогового состава слова с опорой на гласные звуки;

определение количества слогов во внутренней речи (например, по заданию подобрать слова с двумя слогами).

Работа по анализу звуковой структуры слова проводится с учетом онтогенетической последовательности появления различных форм звукового анализа в процессе речевого развития и содержит:

- узнавание звука на фоне слова;

- выделение первого и последнего звука в слове и определение места звука в слове (начало, середина, конец слова);

- определение последовательности, количества, позиционного места звука в слове по отношению к другим звукам (какой по счету звук в слове, перед каким звуком, после какого звука слышится).

Навык узнавания звука на фоне слова в серии заданий по выделению 5 - 6 звуков (последовательно), например а, у, м, ж, р. Работа над каждым звуком начинается с анализа сюжетной картинке. В процессе беседы по картинке выделяется и оречевляется обучающимися соответствующее звукоподражание (а-а - плачет ребенок, у-у - воет волк, м-м - мычит теленок, ж-ж - жужжит жук, р-р - рычит собака).

После воспроизведения звукоподражания обучающиеся учатся слышать этот звук в односложных и двухсложных словах, включающих данный звук и не включающих его (например, определяют, слышится ли жужжание жука в словах жук, окно, пожар, мыло, жираф).

Выделение первого и последнего звука в односложных — двух-сложных словах, определение места звука: начало, середина, конец.

Прежде всего обучающиеся учатся выделять первый ударный гласный из слова (Оля, Аня, Уля), далее формируется умение выделять первый согласный (не взрывной) из односложных слов (например, звук м в словах мак, мох, мал и др.).

В дальнейшем обучающиеся учатся выделять глухой взрывной звук в конце слова (кот, мак), сонорный звук в конце слова (дым, дом, сон, сын).

Определение последовательности, количества и места звука в слове. Эта форма фонематического анализа является наиболее сложной и формируется у обучающихся с ТНР длительное время. Вместе с тем определение последовательности, количества и места звуков в слове представляет собой важную предпосылку для успешного овладения чтением и письмом.

Развитие этой формы фонематического анализа рекомендуется проводить в букварный период в два этапа: развитие фонематического анализа простых односложных слов (без стечений согласных); развитие фонематического анализа двух-трехсложных слов.

Развитие фонематического анализа односложных слов необходимо проводить с учетом поэтапного формирования умственных действий (П. Я. Гальперин, Д. Б. Эльконин): а) выполнение действия фонематического анализа с опорой на внешние действия (графические схемы и фишки); б) выполнение действия фонематического анализа в речевом плане; в) анализ звукового состава слова по представлению.

На первом этапе предполагается использование картинок, готовой графической схемы, фишек. Анализируя хорошо знакомые слова (например, ум, ах, мак, дом), обучающиеся последовательно выделяют звуки и закрывают клеточки фишками.

На втором этапе обучающиеся определяют звуковую структуру односложных слов только в речевом плане, без опоры на готовую графическую схему.

На третьем этапе обучающиеся выполняют задание на фонематический анализ в умственном плане (например, выбирают картинки, в названии которых 3 звука, подбирают слова, в которых 3 звука).

В процессе анализа звукослоговой структуры двух-трехсложных слов обучающиеся знакомятся с понятием слог, со слоговым составом слова, анализируют звуковую структуру более сложных слов, усваивают слогаобразующую роль гласных.

Фонематический анализ двух-трехсложных слов проводится параллельно по следам слогового анализа.

Предусматривается постепенное усложнение речевого материала, предлагаемого обучающимся для звукового анализа: односложные слова без стечений согласных; слова типа мама, муха; слова типа сахар, каток; слова со стечением согласных в середине слова (мурка, кошка); односложные слова со стечением согласных в начале слова (двор, стол); односложные слова со стечением согласных в конце слова (волк, парк); двухсложные слова со стечением согласных в начале слова (крыша).

Программу учебного предмета «Обучение грамоте» составляют следующие разделы:

Фонетика. Звуки речи. Осознание единства звукового состава слова и его значения. Установление числа и последовательности звуков в слове. Сопоставление слов, различающихся одним или несколькими звуками.

Различение гласных и согласных звуков, гласных ударных и безударных, согласных твёрдых и мягких, звонких и глухих.

Слог как минимальная произносительная единица. Деление слов на слоги. Определение места ударения.

Графика. Различение звука и буквы: буква как знак звука. Овладение позиционным способом обозначения звуков буквами. Буквы гласных как показатель твёрдости—мягкости согласных звуков. Функция букв е, ё, ю, я. Мягкий знак как показатель мягкости предшествующего согласного звука.

Знакомство с русским алфавитом как последовательностью букв.

Чтение. Формирование навыка слогового чтения (ориентация на букву, обозначающую гласный звук). Плавное слоговое чтение и чтение целыми словами со скоростью, соответствующей индивидуальному темпу обучающегося. Осознанное чтение слов, словосочетаний, предложений и коротких текстов. Чтение с интонациями и паузами в соответствии со знаками препинания. Развитие осознанности и выразительности чтения на материале небольших текстов и стихотворений.

Знакомство с орфоэпическим чтением (при переходе к чтению целыми словами). Орфографическое чтение (проговаривание) как средство самоконтроля при письме под диктовку и при списывании.

Письмо. Усвоение гигиенических требований при письме. Развитие мелкой моторики пальцев и свободы движения руки. Развитие умения ориентироваться на пространстве листа в тетради и на пространстве классной доски.

Овладение начертанием письменных прописных (заглавных) и строчных букв. Письмо букв, буквосочетаний, слогов, слов, предложений с соблюдением гигиенических норм. Овладение разборчивым, аккуратным письмом. Письмо под диктовку слов и предложений, написание которых не расходится с их произношением. Усвоение приёмов и последовательности правильного списывания текста. Проверка написанного при помощи сличения с текстом - образцом и послогового чтения написанных слов.

Правильное оформление написанных предложений (большая буква в начале предложения, точка в конце). Выработка навыка писать большую букву в именах людей и кличках животных.

На начальном этапе обучения грамоте урок может быть смешанным (чтение и письмо). По мере усвоения обучающимися букв появляется возможность проводить отдельно уроки чтения и уроки письма.

Слово и предложение. Восприятие слова как объекта изучения, материала для анализа. Наблюдение над значением слова.

Различение слова и предложения. Работа с предложением: выделение слов, изменение их порядка. Интонация в предложении. Моделирование предложения в соответствии с заданной интонацией.

Орфография. Знакомство с правилами правописания и их применение:

- раздельное написание слов;
- обозначение гласных после шипящих (ча-ща, чу-щу, жи-ши);
- прописная (заглавная) буква в начале предложения, в именах собственных;
- перенос слов по слогам без стечения согласных;
- знаки препинания в конце предложения.

Развитие речи. Понимание прочитанного текста при самостоятельном чтении вслух и при его прослушивании. Составление небольших рассказов повествовательного характера по серии сюжетных картинок, материалам собственных игр, занятий, наблюдений.

Предметные результаты освоения программы учебного предмета «Обучение грамоте»:

- развитие функций фонематической системы (по В.К. Орфинской);
- развитие базовых высших психических функций, обеспечивающих процессы чтения и письма;
- умение различать понятия «предложение», «слово», «слог», «звук»;
- умение анализировать структуру простого предложения и слова;
- знание русского алфавита;
- умение различать зрительные образы букв;
- усвоение гигиенических требований при письме;
- умение графически правильно воспроизвести зрительные образы букв и слов, простые предложения;
- овладение разборчивым, аккуратным почерком;
- первоначальное овладение навыком письма;
- овладение послоговым чтением, правильным пониманием читаемых слов, предложений, текстов;
- овладение языковыми обобщениями (фонематическими, морфологическими, синтаксическими);
- овладение предпосылками для формирования навыков орфографически грамотного письма.

Б) Русский язык

Освоение содержания начального курса русского языка осуществляется на основе анализа изучаемых языковых процессов с учетом содержания программы по грамматике.

Процесс усвоения отдельных грамматических тем осуществляется в следующей последовательности:

1. выделение языковых единиц (например, слов, морфем) в речи окружающих, уточнение семантики, различение грамматических, лексических значений в импрессивной речи;
2. установление связи грамматического или лексического значения со звуковым образом морфемы (например, значение орудийности с флексиями -ом, -ой и др.);
3. закрепление практических навыков использования грамматической формы в экспрессивной речи (на основе аналогии, практического обобщения);
4. углубленное осознание грамматических закономерностей, их формулирование с использованием лингвистической терминологии, закрепление формулировок грамматических правил;
5. закрепление грамматических закономерностей в письменной речи, осознание орфограмм.

При изучении различных тем грамматики за основу должна быть принята семантика языка, дифференциация различных лексических и особенно грамматических значений.

Начальный курс русского языка для обучающихся с ТНР включает следующие разделы: «Фонетика и орфоэпия», «Графика», «Лексика (состав слова, морфология)», «Синтаксис», «Орфография и пунктуация» «Развитие речи», что соответствует программе по русскому языку общеобразовательной

организации и обеспечивает возможность перехода обучающихся с ТНР в общеобразовательную организацию. Учитывая особенности обучающихся с ТНР отдельно выделяется раздел «Чистописание».

Распределение количества часов по разделам и темам в каждом классе осуществляется учителем самостоятельно с учетом коррекционно- развивающих задач, уровня речевого развития и подготовленности обучающихся с ТНР к усвоению АООП НОО.

Для обеспечения системности в обучении разделы программы по грамматике и правописанию (по содержанию, последовательности изучения тем) тесно связаны с программами по развитию речи, обучению грамоте, литературному чтению.

Большое внимание при обучении русскому языку обучающихся с ТНР должно быть уделено повторению. Повторение изученного материала предупреждает его забывание, позволяет восстановить забытое, является базой для изучения нового материала, содействует углублению и расширению знаний, умений, навыков, делая их осознанными, прочными и более системными.

В программе выделяется определенное количество часов на повторение в начале года и итоговое. Повторение в начале учебного года проводится на специальных уроках.

В начале учебного года важно не просто восстановить полученные ранее знания, а углубить их и систематизировать. При планировании материала для повторения следует учитывать состояние знаний, умений и навыков, уровень развития речи обучающихся, ориентируясь при этом на изучение новых тем. При повторении грамматико-орфографических тем учитель закрепляет умения и навыки в упражнениях на новом, более сложном речевом материале, использует новые методы и приемы, уделяет больше внимания творческим и самостоятельным работам обучающихся. Программой определяется перечень тем для повторения. На итоговое повторение в конце учебного года также отводятся специальные уроки.

Итоговое повторение является эффективным только в том случае, если учитель в течение учебного года уделяет серьезное внимание текущему и тематическому повторению. При планировании материала для повторения учитель ставит следующие задачи: углубить, обобщить и систематизировать знания, ликвидировать пробелы в знаниях по конкретной теме, закрепить правильные речевые навыки обучающихся.

Фонетика и орфоэпия. Графика. Орфография. В связи с особенностями нарушений устной и письменной речи обучающихся с ТНР большое внимание уделяется данным разделам.

Работа по развитию фонематических процессов восприятия, анализа, синтеза, представлений начинается с первых уроков обучения грамоте и проводится систематически на уроках русского языка в течение всего процесса обучения в начальной школе.

Во II, III и IV классах обучающиеся закрепляют навыки дифференциации звуков, фонематического анализа и синтеза на все более усложняющемся речевом материале, знакомятся с некоторыми особенностями русской графики, с трудными случаями буквенной символики.

Большое значение уделяется закреплению этих умений и навыков в письменной речи с целью коррекции дислексий и дисграфий, а также для предупреждения дизорфографии.

В этой связи особо важными являются упражнения по развитию умений соотносить звуки и буквы: гласные — в ударной и безударной позиции; согласные — в различных позициях в слове (например, согласные в конце слов и перед гласными звуками).

Сформированные у обучающихся умения дифференцировать звуки, анализировать звуковой и буквенный состав слова, определять ударные и безударные гласные создают условия для овладения правилами орфографии, предусмотренными программой начальной школы.

Так, на основе умения дифференцировать твердые и мягкие согласные обучающиеся знакомятся с обозначением мягкости согласных с помощью йотированных гласных, мягкого знака, с правилами правописания ши-жи, ча-ща, чу-щу, чк-чн в словах, мягкого знака после шипящих, на конце имен существительных, правописанием мягкого знака в неопределенной форме и во 2-м лице единственно-го числа настоящего времени глаголов.

На основе умения дифференцировать глухие и звонкие согласные обучающиеся усваивают правила правописания глухих и звонких согласных в корне слова (в конце и в середине), в приставках, в предложениях.

На основе умения дифференцировать ударные и безударные гласные обучающиеся овладевают правописанием безударной гласной в корне слова, безударной гласной в приставках, предложениях, правописанием безударной гласной в окончаниях различных частей речи.

Опора на звуковую дифференциацию необходима при изучении темы «Двойная согласная».

С учетом уровня речевого развития обучающихся и изучаемой грамматической темы упражнения по развитию звуко-буквенного анализа выполняются на словах, относящихся к разным частям речи. Звукослоговой и морфемный состав анализируемых слов усложняется от класса к классу следующим образом:

- слова, произношение которых не расходится с написанием (мак, зонт);
- слова, произношение которых расходится с написанием, но количество звуков и букв одинаково (дуб, кора, Москва);
- слова, в которых количество звуков и букв неодинаково (конь, пальто, местный)',
- слова с разделительным мягким знаком (листья); слова с йотированными гласными в сильной позиции; в начале слова и в середине слова после нейотированной гласной (яма, маяк).

Обучающиеся с ТНР овладевают знанием алфавита: правильным называнием букв, знанием их последовательности, использованием алфавита при работе со словарями, справочниками, каталогами.

В связи с тем, что изучение и анализ звукового состава русского языка является условием изучения многих грамматических тем, в программе не выделяется определенное количество часов на этот раздел.

Содержание программы по данным разделам организует и направляет работу учителя на совершенствование культуры речи обучающихся (четкое артикулирование звуков, правильное произношение слов, развитие дикции), на предупреждение и коррекцию дисграфии, профилактику дизорфографии, на овладение навыками орфографически правильного письма.

Лексика (состав слова, морфология). Программа предусматривает рассмотрение слова в единстве его лексического и грамматического значений. В связи с этим при изучении данного раздела программы выделяются два направления:

- 1) лексико-семантическое (изучается лексическое значение слова и семантические связи слов с другими словами), многозначность слова (антонимы, синонимы и т. д.)
- 2) лексико-грамматическое (слово изучается как элемент грамматического строя, как носитель тех или иных грамматических значений).

При обучении русскому языку обучающихся с ТНР с целью предупреждения и коррекции лексико-фонетических, лексико-семантических, лексико-грамматических, лексико-стилистических ошибок повышается роль целенаправленного, системного введения языкового материала, постепенного его усложнения.

Неотъемлемой частью уроков русского языка является словарная работа как важное направление развития речи обучающихся.

Организуя наблюдения за значениями слов в различных предложениях, учитель подводит обучающихся к осознанию того, что слова обозначают те или иные предметы и явления действительности, действия, признаки предметов, что одно и то же слово может употребляться в разных значениях (многозначность). Обучающиеся знакомятся с употреблением слов в переносном значении, учатся подбирать слова, сходные по значению (синонимы), выявлять в них оттенки, подбирать слова противоположного значения (антонимы).

Упражнения на подбор синонимов, антонимов, рассмотрение синонимических рядов, антонимических противопоставлений, включение слова в тематический ряд, в лексико-семантическую группу, установление родовидовых и других семантических отношений помогают обучающимся осознать место слова в лексической системе языка, способствуют формированию семантических полей, актуализации словаря. При изучении раздела «Лексика» необходимо уделять большое внимание закреплению связи звукового и графического образа слова с его значением, формированию способности к словообразованию, развитию навыков семантического и морфологического анализа слов.

Программой предусматривается тщательный выбор слов для лексических упражнений на уроке с учетом уровня речевой подготовки обучающихся, изучаемой грамматической и лексической темы, словарного состава текстов учебников. Необходимо, чтобы лексические упражнения способствовали не только расширению, обогащению, уточнению и актуализации словаря, но и формированию мыслительных операций анализа, синтеза, сравнения, обобщения.

Состав слова (морфемика). При изучении данной темы обучающиеся знакомятся с родственными словами и признаками их определения, овладевают навыком морфологического анализа слова, учатся дифференцировать грамматические значения, выраженные в некорневых морфемах. Ориентировка в морфологическом составе слова, изучение родственных слов, сравнение этих слов по значению и звуковому составу способствуют уточнению и расширению структуры значения слова, обогащению словаря, формированию у обучающихся навыков орфографически правильного письма.

Программой II класса предусмотрено развитие у детей представлений о составе слова, об однокоренных словах, о некоторых морфемах (корне, окончании).

Первоначально в упражнениях по выделению корня слова используются такие слова, корень которых имеет конкретное значение и может существовать в качестве самостоятельного слова (дом, мир). Позднее используются слова, в которых корень не представляет собой самостоятельного слова, но легко выделяется как часть слова (соты, леса). Уделяется большое внимание умению отличать родственные слова от формы слова. В процессе этой работы обучающиеся приобретают навыки словоизменения и правильного его использования в устной речи. Знакомство с новой морфологической частью слова - окончанием - начинается с дифференциации формы существительных единственного и множественного числа, существительных различных падежных форм. Упражнения по выделению окончания слова включают на первых этапах работы слова, в которых окончание непосредственно следует за корнем и является ударным, а их грамматическое значение доступно пониманию обучающихся с тяжелыми нарушениями речи (например, значение множественности: стол — столы, слон — слоны).

Во II классе учащиеся обучаются образованию слов более сложной морфологической структуры (по образцу).

В III классе состав слова изучается полностью (корень, окончание, суффикс, приставка), осуществляется практическое знакомство с простейшими случаями словообразования.

Ознакомление с суффиксом как новой морфологической частью слова происходит тогда, когда обучающиеся уже умеют выделять и корень, и окончание. Сопоставляя и анализируя однокоренные слова, обучающиеся приходят к пониманию того, что между корнем и окончанием может быть небольшая часть слова (вставка), благодаря которой слово приобретает то или иное значение. Рекомендуется начинать знакомство с суффиксами на словах, имеющих суффикс, но не имеющих окончания (дом — домик, рот — ротик).

В работу по словообразованию вначале включаются самые распространенные суффиксы (-очк, -ечк, -тель, -ик, -оньк, -ник).

Наиболее доступен обучающимся с тяжелыми нарушениями речи морфологический анализ слов, образованных посредством суффиксов со значением уменьшительности, ласкательности, увеличительности и т. д. (-очк, -ик, -к). В дальнейшем обучающиеся изучают суффиксы, посредством которых обозначаются профессии (-щик, -чик, -ист, -тель, -арь), а также суффиксы, посредством которых образуются различные части речи.

Словообразующая роль суффиксов очевиднее, доступнее, чем словообразующая роль приставок. В связи с этим приставка как часть слова изучается после темы «Суффикс». Знакомство со значением приставок целесообразно начинать с морфологического анализа глаголов. Значение глагольных приставок необходимо уточнять с использованием действий и графического обозначения. В дальнейшем обучающиеся усваивают значение приставок в морфологической структуре прилагательных и существительных. В процессе работы над приставкой сначала уточняется лексическое значение глагола, от которого будет образовано слово с приставкой (например, ходить), затем сопоставляется значение исходного глагола и глагола с приставкой (ходить — входить). В дальнейшей работе анализируются глаголы с одинаковым корнем, но с приставками противоположного значения (входить — выходить). Эта система работы дает возможность обучающимся уяснить значение приставок, способствует формированию морфологических обобщений.

Необходимо учить обучающихся отличать приставки от предлогов, правильно соотносить их в словосочетаниях как в устной, так и в письменной речи, особенно приставки и предлоги, имеющие сходный звуко-буквенный состав (пошел по дороге, отъехал от ворот).

Отрабатывая тему «Приставки», учитель может группировать их следующим образом: приставки-антонимы, приставки с согласной (глухой — звонкой) в конце; приставки с безударной гласной (а, о, е); приставки с 1, 2, 3 буквами, конкретная приставка с учетом ее многозначности; наиболее употребительные приставки с разными значениями (пространственным, временным, неполноты или полноты действия).

Осмысливая морфологическую структуру слова, обучающиеся начинают понимать зависимость значения слова от его словообразующих элементов.

В IV классе обучающиеся закрепляют умения и навыки по теме «Состав слова», приобретенные ими во II—III классах, в начале учебного года (раздел «Повторение»), затем развивают и совершенствуют их на более сложном языковом материале (используются слова разных частей речи с более трудной семантикой, сложной морфологической структурой) при изучении новых тем, предусмотренных программой.

Во II, III, IV классах систематически проводится разбор слов по составу в различных его формах, моделирование слов по составу, узнавание слов по данной модели, придумывание слов к данной модели.

В процессе работы над морфемным составом слова проводится уточнение лексического значения слов, относящихся к различным частям речи.

Владение морфемным анализом слова и словообразованием является необходимой основой для успешного развития орфографической зоркости, осознания обучающимися сущности морфологического принципа письма (без сообщения термина).

Большое внимание в программе уделяется звуковому анализу морфем, различению и выделению морфем слова, расширению запаса однокоренных слов, совершенствованию навыка подбора проверочного слова, т.е. навыкам, необходимым для овладения орфографически правильным письмом.

Начиная со II класса обучающиеся овладевают двумя способами проверки: путем изменения формы слова и путем подбора однокоренных слов.

На основе изучения состава слова усваивается правописание: гласных и согласных в приставках; гласных в суффиксах; согласных (глухих - звонких, твердых - мягких, непроизносимых, двойных) в корне слова; безударных гласных (проверяемых и непроверяемых) в корне слова; разделительных *ь* и *ъ*.

Морфология. Программа предусматривает изучение грамматической темы «Морфология» в связи со словарно-логической, словарно-орфографической и лексической работой. Одной из ведущих задач изучения частей речи является уточнение смысла слов, которыми обучающиеся уже пользовались ранее, обогащение словарного запаса новыми словами, относящимися к различным частям речи, развитие умения точно употреблять слова. В процессе изучения частей речи обучающиеся знакомятся с грамматическими значениями существительных (род, число, падеж и т. д.) и их звуковым оформлением, закрепляют литературные орфоэпические нормы их употребления.

Обучающиеся учатся распознавать (различать) части речи на основе их семантики (общего лексического значения), вопросов, формы словоизменения. В связи с изучением частей речи идет и систематизация знаний о частях слова (корень, суффикс). В начальных классах изучаются следующие части речи: имена существительные, имена прилагательные, глаголы, личные местоимения, предлоги.

Содержание работы по изучению частей речи усложняется, расширяется от класса к классу.

Имя существительное. Во II классе обучающиеся практически усваивают общее лексическое значение имени существительного (обозначение предмета), практически усваивают грамматические признаки имени существительного, учатся ставить вопросы кто? что? к словам, различать по вопросу одушевленные и неодушевленные существительные (без термина), имена существительные нарицательные и собственные (без термина), знакомятся с изменением существительных по числам (вводится термин «единственное и множественное число»), знакомятся со словами, имеющими только единственное, только множественное число, учатся практически распознавать род имен существительных (подставляя притяжательные и личные местоимения).

В III классе у обучающихся формируется лексико-грамматическое понятие «имя существительное» и вводится термин «имя существительное». Обучающиеся группируют существительные по родам, учатся правильно писать родовые окончания имен существительных, знакомятся с правилом употребления *ь* на конце существительных женского рода после шипящих (рожь, но нож). Обучающиеся обращают внимание на то, что существительное в предложении выступает и в роли подлежащего, и в роли второстепенного члена предложения.

В IV классе углубляются знания об имени существительном. Обучающиеся изучают изменение имен существительных по числам и падежам, учатся распознавать тип склонения. Овладевая склонением существительных, обучающиеся знакомятся с семантикой падежей (их значением), вопросами, окончаниями и предлогами в предложно-падежных конструкциях. Дается название падежей. Отрабатывается правописание безударных падежных окончаний (кроме окончаний существительных на *-ий*, *-ия*, *-ие* и окончания *-ем*, *-ом* в творительном падеже после шипящих).

Имя прилагательное. Изучению имени прилагательного уделяется особое внимание, так как употребление прилагательных вызывает у обучающихся с ТНР значительные трудности, сопровождается большим количеством аграмматизмов, что связано с отвлеченным характером лексического значения прилагательных, необходимостью выделения признака из общего образа предмета, правильного оформления (согласования) связи между прилагательным и существительным.

Во II классе обучающиеся знакомятся с общим лексическим значением слов, отвечающих на вопросы какой? какая? какое? какие? Обучающиеся практически усваивают понятие признака предмета (вкус, цвет и т. д.), учатся распознавать слова этой категории в речи, узнают, что слово, обозначающее признак предмета, связано в речи по смыслу с другим словом (обозначающим предмет), проводят первоначальные наблюдения над изменением прилагательных (без термина) по родам и числам с опорой на род и число существительных, учатся ставить вопрос к прилагательным. Первоначально проводится работа над прилагательными с ударным окончанием, которое совпадает с окончанием вопроса (-ой, -ая, -ое).

В III классе проводится более углубленное ознакомление со значением и некоторыми формальными признаками имени прилагательного, у обучающихся формируется лексико-грамматическое понятие «имя прилагательное». Они знакомятся с изменением по родам и числам, с родовыми окончаниями и окончаниями множественного числа. Обучающиеся усваивают, что имя прилагательное в предложении является второстепенным членом предложения. Уточняется характер связи прилагательного с существительным (род и число прилагательного зависят от рода и числа существительного, с которым оно связано).

В IV классе углубляются знания об изменении прилагательных по родам и числам. Центральное место отводится правописанию безударных падежных окончаний прилагательных. Обучающиеся получают практические знания о полных и кратких прилагательных.

Глагол. В связи с нарушениями синтаксической структуры предложения у обучающихся с ТНР изучению глагола как части речи отводится большое место в программе. Это связано с тем, что именно глагол чаще всего выступает в роли предиката, является основным организующим звеном структуры предложения. Кроме того, усвоение предикативности является необходимым условием формирования внутренней речи.

Во II классе учитель раскрывает общее лексическое значение глаголов. Обучающиеся анализируют употребление в речи (без термина) слов, отвечающих на вопросы что делать? что сделать?, учатся правильно ставить вопрос к слову. Уточнение значения глагола необходимо проводить в процессе дифференциации значений существительных, прилагательных, глаголов (предмет, признак, действие предмета). Одновременно осуществляется практическое знакомство обучающихся с изменением глаголов по числам, временам, глаголов прошедшего времени по родам, усвоение видов глаголов.

Начинать работу целесообразно с таких глаголов, морфологический состав которых включает корень и окончание (ходит, прыгает, бросает, ест), на примере действий, которые могут быть выполнены самими обучающимися. В дальнейшем словарь пополняется приставочными глаголами. Обучающиеся усваивают, что глагол в предложении является главным членом предложения - сказуемым.

В III классе у обучающихся формируется лексико-грамматическое понятие «глагол». Обучающиеся упражняются в определении вида глагола, что подготавливает их к знакомству с изменением глагола по временам и усвоению соответствующих терминов (настоящее, прошедшее, будущее время). Знакомятся с изменением глаголов по числам, ведут наблюдения за изменением по лицам (в прошедшем времени), закрепляют употребление и правописание частицы «не» с глаголами, правописание неопределенной формы глагола.

В IV классе обучающиеся более углубленно знакомятся с неопределенной формой глагола (без суффикса -ся и с суффиксом -ся), со спряжением глаголов, упражняются в распознавании спряжения глагола по неопределенной форме, учатся распознавать лицо глагола (по местоимению и окончанию).

Программой предусмотрены упражнения в спряжении глаголов (сначала с ударными, затем с безударными окончаниями), изучение глаголов-исключений. У обучающихся формируются предпосылки правильного правописания личных безударных окончаний глагола, правописания ь после шипящих в окончаниях глаголов 2-го лица единственного числа в настоящем времени.

Местоимение. Местоимения изучаются лишь в IV классе.

Обучающиеся знакомятся с личными местоимениями 1, 2, 3-го лица единственного и множественного числа, осознают их значение, учатся правильно употреблять местоимения в устной и письменной речи. Серьезное внимание уделяется правописанию местоимений с предлогами, безударной гласной в местоимениях. Склонение местоимений не изучается, но в практическом плане обучающиеся закрепляют формы словоизменения личных местоимений: например, спросить у (я, ты, он, она, вы).

Предлог. Работа над предлогом проводится в течение четырех лет обучения в начальной школе в качестве самостоятельной темы.

Обучающиеся изучают предлог со II класса. Учитель формирует представление о предлоге как слове, как служебной части речи, знакомит с ролью предлога в предложении, со значением предлогов. Обучающиеся изучают правописание предлогов (единообразное написание, не совпадающее с произношением гласных и согласных, раздельное написание с другими словами), закрепляют различие между предлогами и приставками.

У обучающихся с ТНР эти правила вызывают затруднения, поэтому необходимо учитывать степень лексической, морфологической и фонетической трудности при подборе речевого материала.

Анализируется звукобуквенный состав сочетания предлога со словом. Уделяется большое внимание упражнениям по определению места предлога в предложении.

Знания о предлогах закрепляются при изучении падежей имен существительных во II—IV классах.

Союзы. Как служебные части речи, они рассматриваются лишь в связи с изучением раздела «Синтаксис».

Наречие. Ознакомление с наречиями в начальных классах проводится на практическом уровне. Правописание наиболее распространенных наречий усваивается обучающимися в словарном порядке.

Обучающиеся учатся правильно употреблять слова, относящиеся к разным частям речи, в словосочетаниях, предложениях, в связных текстах. Работа над значениями различных частей речи, их грамматическими формами проводится в тесной связи с развитием мышления и речи в процессе наблюдения, сравнения, анализа языковых единиц на различном (по звуковой, морфологической и синтаксической структуре) речевом материале.

Синтаксис. Пунктуация. Работа над предложением занимает важное место в обучении учащихся с ТНР. В течение всех лет обучения в начальной школе обучающиеся постоянно получают знания о видах предложений с точки зрения цели высказывания (повествовательные, вопросительные, побудительные, восклицательные), о членах предложения, о связи слов в предложении, о словосочетаниях, о пунктуации.

Изучение предложения пронизывает все темы начального курса русского языка. Усвоение морфологии, фонетики, орфографии проводится на синтаксической основе. Именно в структуре предложения обучающиеся осознают роль частей речи, их словоизменение, овладевают лексикой языка, так как именно словосочетание и предложение раскрывают все оттенки лексического и грамматического значения. Употребление слова в различных словосочетаниях и предложениях способствует уточнению, закреплению и актуализации словарного запаса обучающихся.

При изучении предложения большое внимание уделяется формированию у обучающихся общих закономерностей построения предложений, овладению моделями предложений (основных типов), от простых к более развернутым, осознанию семантической структуры предложения, установлению семантических и формально-языковых связей между словами предложения, умению самостоятельно моделировать типы предложения в речи.

Обучающиеся усваивают основные характерные признаки предложения, анализируя его смысловую, синтаксическую и интонационную структуру.

Овладение различными структурами предложений и осознание наиболее общих закономерностей их построения предполагает наблюдение, сопоставление различных типов предложений, обобщение на основе их анализа, самостоятельное моделирование, активизирующее творческие языковые процессы обучающихся с ТНР.

Во II классе обучающиеся должны научиться вычленять предложение из текста, отличать его от отдельных слов и словосочетаний, соблюдать при произношении и чтении средства интонационного оформления коммуникативного типа предложения, усвоить правила записи предложения, употребляя большую букву в начале предложения и знаки препинания в конце предложения, уметь составлять, распространять предложения (по вопросам, по картине, по графической схеме).

Обучающиеся учатся определять, о ком или о чем говорится в предложении, находить соответствующие слова, закреплять навыки нахождения главных членов предложения, ставить вопросы к главным членам предложения, составлять схему семантической структуры простого предложения.

Программой предусмотрено усвоение таких понятий и терминов, как «главные члены предложения», «подлежащее», «сказуемое».

Вначале обучающиеся анализируют предложения, в которых второстепенные члены непосредственно относятся к подлежащему и сказуемому, позднее берутся для анализа предложения, в которых к одному главному члену относится несколько второстепенных. Во время изучения второстепенных членов важно работать над анализом и составлением схем семантической и синтаксической структуры предложения.

Если во II классе учитель ограничивается горизонтальными схемами, то в III классе включаются в работу вертикальные схемы, где отражается зависимость второстепенных членов от главных.

В IV классе знания обучающихся по теме «Предложение» углубляются и расширяются.

Обучающиеся получают сведения о предложениях с однородными членами (с одиночными союзами и, а, но и без союзов), узнают, что однородными могут быть как главные, так и второстепенные члены предложения.

Программой предусмотрено усвоение правил пунктуации (запятая между однородными членами, а также перед союзами и, но). В этой связи обучающиеся знакомятся с интонацией перечисления, осознавая, что пауза в речи при перечислении обозначается на письме.

В IV классе обучающиеся на практическом уровне усваивают некоторые особенности сложных предложений (без терминов).

Продолжается работа над моделированием, схемами предложений. Она углубляется и усложняется. В процессе составления графической схемы обозначаются части речи, которыми выражаются члены предложения, вводятся знаки препинания и союзы.

От класса к классу усложняется синтаксический разбор предложений (простых нераспространенных, простых распространенных), увеличивается объем самостоятельной работы. Обучающиеся упражняются в анализе и составлении предложений с разными частями речи, включающими изученные орфограммы.

Работу над предложением необходимо связывать с формированием у обучающихся пунктуационных умений, для чего организуется наблюдение над интонацией, над изменением смысла высказывания в зависимости от интонации. Эта работа предполагает обучение учащихся постановке логического ударения (без сообщения термина).

На материале темы «Предложение» у обучающихся с ТНР закрепляются нормы произношения, формируются грамматические умения, вырабатываются орфографические, пунктуационные навыки.

Развитие речи. Уточнение и обогащение словаря. Слова, выражающие поручения, приказания. Слова, обозначающие предметы, действие, местоположение, направление, временные отношения и качество предметов. Слова, обозначающие детенышей животных, виды трудовой деятельности, профессиональные занятия и профессии, характеризующие предмет по материалу, веществу, принадлежности лицу или животному, отношению к месту или группе лиц. Слова с общим корнем, обозначающие предмет и его качество, лицо и производимое им действие: действия, различающиеся по завершенности и незавершенности и др.

Слова, обозначающие сравнение признаков предметов, оттенки цветов, с эмоционально-экспрессивной окраской, выражающие морально-этическую оценку, нравственные понятия, с переносным значением, образные выражения.

Слова, выражающие отрицание и неопределенность (отрицательные и неопределенные местоимения и наречия). Слова и словосочетания, выражающие отношение говорящего к тому, о чем он говорит (вводные слова и словосочетания). Слова, придающие высказыванию различные смысловые и эмоциональные оттенки (междометия и частицы).

Развитие связной речи. Формирование у обучающихся связной речи и ее анализ является важнейшим направлением обучения учащихся с ТНР на уроках русского языка. Это обусловлено тем, что связная речь, как сложная форма речевой деятельности, нарушена у обучающихся с ТНР. Вместе с тем для успешности школьного обучения необходим достаточный уровень ее развития.

Развитие связной речи и осознание ее закономерностей на уроках русского языка способствует развитию логического мышления, осмысленному восприятию окружающей действительности, выделению из общего его структурных частей, синтезу явлений окружающей действительности, сравнению их, выделению главного, существенного. Развитие связной речи обогащает и уточняет словарь, закрепляет навыки правильного грамматического оформления речи, расширяет возможности речевой коммуникации обучающихся. Таким образом, сформированность связной речи во многом обеспечивает развитие речемыслительной деятельности, школьную и социальную адаптацию обучающихся с ТНР.

Содержание программы по развитию связной речи на уроках русского языка самым тесным образом связано с развитием речи на логопедических занятиях, на уроках обучения грамоте в I (I дополнительном) классе, уроках литературного чтения, развития речи. Программой предусматривается анализ структуры тех речевых высказываний, которые закреплены на уроках развития речи.

Работа над связной речью служит логическим продолжением той системы работы над словом, словосочетанием, предложением, которая проводится на уроках русского языка.

Умение смыслового программирования и языкового оформления связных высказываний является основным звеном в системе работы, подготавливающей обучающихся к усвоению связной речи. Понимание и употребление в речи побудительных, повествовательных предложений, организующих учебный процесс; повествовательных нераспространенных и распространенных предложений; предложений с отрицанием; предложений с обращением; предложений с однородными членами и обобщающими словами, с прямой речью; сложных предложений с придаточными причинами, цели, времени, места.

В процессе работы над связной речью на уроках русского языка предусматривается усвоение основных признаков текста, его смысловой цельности и связности.

В процессе работы над смысловой структурой текста предусматривается: определение темы текста, формирование представлений о структуре текста, умений по озаглаиванию текста и его частей, определению смысловой последовательности текста, что служит основой построения плана.

Обучающиеся учатся анализировать семантическую структуру основных видов текста (текста-повествования, текста-описания), знакомятся с особенностями текста-рассуждения. Закрепление семантической структуры текста проводится на основе моделирования, составления различных видов программ текста (картинно-графического, картинно-вербального, вербального и др.).

У обучающихся формируется умение определять главное, существенное и второстепенное в содержании текста, устанавливать логическую последовательность, причинно-следственные, временные, пространственные и другие смысловые связи. Они учатся сравнивать текст и совокупность отдельных предложений, определять различия правильного и искаженного текста, дополнять текст, самостоятельно составлять рассказы сначала с опорой на наглядность, на слова, а в дальнейшем и самостоятельно.

Формируется умение выделять в тексте связующие лингвистические средства и использовать их в собственной речи (употребление синонимов, местоимений для обозначения действующего лица, использование связующих слов типа а, но, вот, поэтому, сначала, потом, наконец и др.).

Обучающиеся знакомятся с разными видами изложения и сочинения. От класса к классу возрастает объем письменных творческих работ, усложняется лексический и грамматический материал, стиль изложения, возрастает уровень самостоятельности при построении связного высказывания.

Обучающиеся упражняются в осознанном и точном употреблении в связной письменной речи слов, относящихся к разным частям речи, в использовании синонимов, антонимов, в употреблении слов в переносном смысле, многозначных слов.

Темы изложений и сочинений должны быть доступны по содержанию, вызывать интерес и положительные эмоции обучающихся. Они могут быть связаны с содержанием читаемых литературных произведений, с анализом содержания сюжетных картин, с личным опытом обучающихся.

Речевой этикет. Проводится работа над употреблением в речи слов и выражений, используемых при знакомстве, слов для выражения благодарности, просьбы, извинения, отказа, что расширяет коммуникативные возможности обучающихся.

Сочетание систематической работы над развитием речи в практической речевой деятельности обучающихся с изучением грамматики и с осознанием простых закономерностей построения текста способствует осуществлению тех коррекционно-развивающих задач, которые ставятся в процессе обучения русскому языку обучающихся с ТНР.

Чистописание. Целью занятий чистописанием является форми-рование графически правильного, четкого и достаточно скорого письма.

Для достижения этой цели решаются следующие задачи: развитие тонкой ручной моторики, зрительно-пространственных представлений и глазомера обучающихся, совершенствование графических на-выков, исправление индивидуальных недостатков графомоторного акта письма.

Система обучения чистописанию предусматривает использование различных методов: генетического, копировального, линейного, ритмического и их сочетания на разных этапах обу-чения.

На совершенствование каллиграфически правильного письма рекомендуется отводить в I (I дополнительный) классе — 15 ми-нут урока три раза в неделю, во II-IV классах — 10 минут на каж-дом уроке русского языка.

Необходимо учитывать требования к каллиграфическому письму: высота и ширина букв в рукописном шрифте должны находиться в соотношении 2:1 (кроме букв из трех элементов). Письмо должно быть наклонным в правую сторону под углом 65 градусов с соблю-дением параллельности основных штрихов. При изображении буквы, элементом которой является овал или полуовал, используются три способа соединения (верхнее, среднее, нижнее). Необходимо рав-номерно располагать буквы, слова на строке.

Несоблюдение вышеперечисленных требований считается недо-четом каллиграфического характера.

Каллиграфическая сторона письма тесно связана с умением вы-делять звук из слова и соотносить его со зрительным образом бук-вы. Прежде чем написать ту или иную букву, определить способ ее соединения с предыдущей и последующей, нужно сначала решить, какую букву надо писать. Выбор буквы осуществляется благодаря звуковому и орфографическому анализу слова. Эта работа ведет к предупреждению специфических дисграфических ошибок (пропуск, замена, искажение букв, слов) и орфографических ошибок.

Упражнения по чистописанию следует связывать с изучаемым на уроке грамматическим и лексическим материалом, поэтому вопрос о подборе букв и соединении их элементов для работы над калли-графией решается на заключительных этапах подготовки к уроку. После подбора всего речевого материала надо выбрать те буквы, которые чаще других могут встретиться на данном уроке.

Предпосылкой для выработки каллиграфического письма служит формирование гигиенических навыков письма (правильная посад-ка, положение тетради, ручки и др.).

В структуру занятия по чистописанию рекомендуется вводить следующие упражнения:

- на укрепление мускулатуры пальцев, кисти, предплечья руки;
- на формирование четких пальцевых кинестезий и подготовку руки к письму;
- на развитие плавности и свободы движения руки («письмо в воз-духе», «письмо сухим пером», «крупные и мелкие росчерки»);
- на формирование зрительно-пространственных ориентировок и глазомера;
- в написании оптически сходных букв, конструирование и реконструирование букв;
- в написании элементов букв и их соединений;
- на развитие фонематического анализа и синтеза, фонематических представлений для соотнесения звука и буквы;
- в написании отдельных букв, трудных по начертанию;

- в написании слов, предложений, текста.

Обучающиеся упражняются в списывании с рукописного и печатного текста, в письме под диктовку, под счет на отобранном речевом материале.

Перед записью текста учитель разбирает орфограммы, чтобы внимание обучающихся в процессе письма равномерно распределялось между грамотностью и технической стороной письма.

При исправлении каллиграфических недочетов учитель оказывает дополнительную помощь обучающимся, учитывая особенности каждого обучающегося. С этой целью рекомендуется прописывать образцы букв в тетрадях.

При планировании уроков необходимо предусматривать рациональное чередование устных и письменных видов работ, соблюдение гигиенических требований к длительности непрерывного письма (в I (I дополнительном) классе — до 5 минут, во II классе — до 8 минут, в III классе — до 12 минут, в IV классе — до 15 минут).

Уроки русского языка должны способствовать закреплению речевых навыков как в устной, так и в письменной речи.

Основными видами письменных работ по русскому языку являются списывание, диктанты, обучающие изложения и сочинения.

Одним из важных дидактических условий успешного овладения языком является тесная связь обучения грамматике и правописанию с развитием речи, мышления и других психических процессов.

Во время изучения грамматико-орфографических тем следует уделять большое внимание лексико-семантическим, лексико-стилистическим упражнениям.

Активному усвоению учебного материала, созданию интереса и положительного эмоционального фона на уроке способствует использование наглядных и технических средств обучения, дидактических игр (ребусов, шарад, кроссвордов, «превращений» слов и др.).

В целях предупреждения утомляемости обучающихся следует чередовать устные и письменные упражнения, своевременно проводить физкультминутки, речевые зарядки, включать в урок разнообразные виды деятельности.

Предметные результаты освоения программы учебного предмета «Русский язык»:

- овладение навыком письма;
- овладение каллиграфическими умениями;
- усвоение орфографических правил и умение применять их на письме;
- сформированность языковых обобщений, «чувства» языка;
- умение понимать обращенную речь, смысл доступных графических изображений (схем и др.);
- умение использовать навыки устной и письменной речи в различных коммуникативных ситуациях;
- умение вступать в контакт, поддерживать и завершать его, адекватно используя средства общения, соблюдая общепринятые правила;
- умение решать актуальные житейские задачи, используя коммуникацию как средство достижения цели;
- обогащение арсенала языковых средств в коммуникации;

- активное использование языковых средств и коммуникативных технологий для решения коммуникативных и познавательных задач;
- овладение речевым этикетом в коммуникации;
- умение основываться на нравственно-эстетическом чувстве и художественном вкусе в речевой деятельности.

2. Литературное чтение

«Литературное чтение» является важнейшим учебным предметом предметной области «Филология» и служит для реализации образовательных, воспитательных, развивающих и коррекционных задач. На уроках литературного чтения формируется функциональная грамотность, которая является основой эффективности обучения по другим учебным предметам начальной школы. Кроме этого литература является одним из самых мощных средств приобщения обучающихся к общечеловеческим ценностям, формирования их мировоззрения, духовно-нравственного, эстетического воспитания. В чтении содержится коррекционно-развивающий потенциал, позволяющий использовать его в целях преодоления нарушений устной речи, чтения, вторичных отклонений в развитии мышления, памяти, воображения, развития коммуникативно-речевых умений обучающихся с ТНР.

Содержание программы по литературному чтению тесно связано с содержанием учебных предметов «Окружающий мир», «Русский язык», коррекционного курса «Развитие речи».

Приоритетной целью обучения литературному чтению является формирование читательской компетенции обучающихся с ТНР, определяющейся владением техникой чтения, пониманием прочитанного и прослушанного произведения, знанием книг и умением их самостоятельного выбора, сформированного духовной потребностью к книге и чтению.

Основными задачами уроков литературного чтения являются:

- обучение сознательному, правильному, беглому, выразительно-му чтению, чтению вслух и про себя;
- освоение общекультурных навыков чтения, формирование умений понимать содержание художественного произведения, работать с текстом;
- овладение коммуникативной культурой, обогащение и активизация речи обучающихся, формирование умения выражать свои мысли;
- расширение и углубление знаний обучающихся об окружающем мире;
- формирование нравственного сознания и эстетического вкуса, понимания духовной сущности произведений;
- формирование у обучающихся интереса к книгам, к самостоятельному чтению;
- коррекция нарушений устной и письменной речи (обогащение словарного запаса, уточнение значений слов, преодоление аграмматизма, расширение речевой практики обучающихся, развитие их познавательной деятельности, мыслительных операций, интеллектуальных, организационных умений).

Программа по литературному чтению для каждого класса состоит из следующих разделов: «Виды речевой деятельности», «Виды читательской деятельности», «Круг детского чтения», «Литературоведческая пропедевтика», «Творческая деятельность обучающихся (на основе литературных произведений)». С учетом особых образовательных потребностей обучающихся с ТНР в программу по литературному чтению включается раздел «Коммуникативное и речевое развитие».

Виды речевой и читательской деятельности

Чтение

Чтение вслух. Постепенный переход от слогового к плавному осмысленному правильному чтению целыми словами вслух (скорость чтения в соответствии с индивидуальным темпом чтения), постепенное увеличение скорости чтения, позволяющей осознать текст. Соблюдение орфоэпических и интонационных норм чтения. Чтение предложений с интонационным выделением знаков препинания. Понимание смысловых особенностей разных по виду и типу текстов, передача их с помощью интонирования.

Чтение про себя. Осознание смысла произведения при чтении про себя (доступных по объёму и жанру произведений). Определение вида чтения (изучающее, ознакомительное, просмотровое, выборочное). Умение находить в тексте необходимую информацию. Понимание особенностей разных видов чтения: факта, описания, дополнения высказывания и др.

Работа с разными видами текста. Общее представление о разных видах текста: художественный, учебный, научно-популярный, их сравнение. Определение целей создания этих видов текста. Особенности фольклорного текста.

Практическое освоение умения отличать текст от набора предложений. Прогнозирование содержания книги по её названию и оформлению.

Самостоятельное определение темы, главной мысли, структуры текста; деление текста на смысловые части, их озаглавливание. Умение работать с разными видами информации.

Участие в коллективном обсуждении: умение отвечать на вопросы, выступать по теме, слушать выступления товарищей, дополнять ответы по ходу беседы, используя текст. Привлечение справочных и иллюстративно-изобразительных материалов.

Библиографическая культура. Книга как особый вид

искусства. Книга как источник необходимых знаний. Книга учебная, художественная, справочная. Элементы книги: содержание или оглавление, титульный лист, аннотация, иллюстрации. Виды информации в книге: научная, художественная (с опорой на внешние показатели книги,

её справочно-иллюстративный материал).

Типы книг (изданий): книга произведение, книга сборник, собрание сочинений, периодическая печать, справочные издания (справочники, словари, энциклопедии).

Выбор книг на основе рекомендованного списка, картотеки, открытого доступа к детским книгам в библиотеке. Алфавитный каталог. Самостоятельное пользование соответствующими возрасту словарями и справочной литературой.

Работа с текстом художественного произведения. Понимание заглавия произведения, его адекватное соотношение с содержанием. Определение особенностей художественного текста: своеобразие выразительных средств языка (с помощью учителя). Осознание того, что фольклор есть выражение общечеловеческих нравственных правил и отношений.

Понимание нравственного содержания прочитанного, осознание мотивации поведения героев, анализ поступков героев с точки зрения норм морали. Осознание понятия «Родина», представления о проявлении любви к Родине в литературе разных народов (на примере народов России). Схожесть тем, идей, героев в фольклоре разных народов. Самостоятельное воспроизведение текста с использованием выразительных средств языка: последовательное воспроизведение эпизода с использованием специфической для данного произведения лексики (по вопросам учителя), рассказ по иллюстрациям, пересказ.

Характеристика героя произведения с использованием художественно-выразительных средств данного текста. Нахождение в тексте слов и выражений, характеризующих героя и событие. Анализ (с помощью учителя) причины поступка персонажа. Сопоставление поступков героев по аналогии или по контрасту. Выявление авторского отношения к герою

на основе анализа текста, авторских помет, имён героев.

Характеристика героя произведения. Портрет, характер героя, выраженные через поступки и речь.

Освоение разных видов пересказа художественного текста: подробный, выборочный и краткий (передача основных мыслей).

Подробный пересказ текста: определение главной мысли фрагмента, выделение опорных или ключевых слов, озаглавливание, подробный пересказ эпизода; деление текста на части, определение главной мысли каждой части и всего текста, озаглавливание каждой части и всего текста, составление плана в виде назывных предложений из текста, в виде вопросов, в виде самостоятельно сформулированного высказывания.

Самостоятельный выборочный пересказ по заданному фрагменту: характеристика героя произведения (отбор слов, выражений в тексте, позволяющих составить рассказ о герое), описание места действия (выбор слов, выражений в тексте, позволяющих составить данное описание на основе текста). Вычленение и сопоставление эпизодов из разных произведений по общности ситуаций, эмоциональной окраске, характеру поступков героев.

Работа с учебными, научно-популярными и другими текстами. Понимание заглавия произведения; адекватное соотношение с его содержанием. Определение особенностей учебного и научно-популярного текстов (передача информации). Знакомство с простейшими приёмами анализа различных видов текста: установление причинно-следственных связей. Определение главной мысли текста. Деление текста на части. Определение микротем. Ключевые или опорные слова. Построение алгоритма деятельности по воспроизведению текста. Воспроизведение текста с опорой на ключевые слова, модель, схему. Подробный пересказ текста. Краткий пересказ текста (выделение главного в содержании текста).

Говорение (культура речевого общения)

Осознание диалога как вида речи. Особенности диалогического общения (понимать вопросы, отвечать на них и самостоятельно задавать вопросы по тексту; выслушивать, не перебивая, собеседника). Использование норм речевого этикета в условиях внеучебного общения.

Монолог как форма речевого высказывания. Монологическое речевое высказывание небольшого объёма с опорой на авторский текст, по предложенной теме или в виде (форме) ответа на вопрос. Отражение основной мысли текста в высказывании. Передача содержания прочитанного или прослушанного с учётом специфики учебного и художественного текста. Построение плана собственного высказывания. Отбор и использование выразительных средств языка (синонимы, антонимы, сравнение и др.) с учётом особенностей монологического высказывания.

Устное сочинение как продолжение прочитанного произведения, отдельных его сюжетных линий, короткий рассказ по рисункам либо на заданную тему.

Круг детского чтения

Произведения устного народного творчества разных народов России. Произведения классиков отечественной литературы XIX—XX вв., классиков детской литературы, произведения современной отечественной (с учётом многонационального характера России) и зарубежной литературы, доступные для восприятия младших школьников.

Представленность разных видов книг: историческая, приключенческая, фантастическая, научно-популярная, справочно-энциклопедическая литература; детские периодические издания (по выбору).

Основные темы детского чтения: фольклор разных народов, произведения о Родине, природе, детях, братьях наших меньших, труде, добре и зле, хороших и плохих поступках

Литературоведческая пропедевтика (практическое освоение)

Нахождение в тексте, определение значения в художественной речи (с помощью учителя) средств выразительности: синонимов, антонимов, эпитетов, сравнений, метафор, гипербол.

Ориентировка в литературных понятиях: художественное произведение, автор (рассказчик), сюжет, тема; герой произведения (портрет, речь, поступки); отношение автора к герою.

Общее представление о композиционных особенностях

построения разных видов рассказывания: повествование (рассказ), описание (пейзаж, портрет, интерьер), рассуждение (монолог героя, диалог героев).

Прозаическая и стихотворная речь: узнавание, различение, выделение особенностей стихотворного произведения (ритм, рифма).

Фольклор и авторские художественные произведения (различение).

Жанровое разнообразие произведений. Малые фольклорные формы (колыбельные песни, потешки, пословицы и поговорки, загадки) — узнавание, различение, определение основного смысла.

Сказки (о животных, бытовые, волшебные). Художественные особенности сказок: лексика, построение (композиция). Литературная (авторская) сказка.

Рассказ, стихотворение, басня — общее представление о жанре, особенностях построения и выразительных средствах.

Коммуникативное и речевое развитие

Данный раздел ориентирован на решение коррекционно-развивающих задач в области преодоления первичного речевого нарушения и содержит значительный потенциал для работы по преодолению фонетического, лексико-грамматического дефицита, для формирования речевых умений, связанных с аудированием (слушанием) и говорением. Особое место в этом отношении принадлежит работе с текстом. Слушание, пересказ, инсценирование литературного произведения, чтение по ролям, ответы на вопросы по содержанию, самостоятельное формулирование вопросов по содержанию текста, высказывание собственной точки зрения по обсуждаемому произведению, передача впечатлений о прослушанном или прочитанном тексте и т.д. способствуют развитию важных для коммуникативного развития обучающихся видов речевой деятельности. Перечисленные (и другие) виды работы способствуют отработке следующих групп коммуникативных умений:

- информационно-коммуникативных (умение вступать в общение, ориентироваться в партнерах и ситуациях общения);
- регуляционно-коммуникативных (умение согласовывать действия, мнения, установки с потребностями партнеров по общению, применять индивидуальные способы при решении совместных коммуникативных задач, оценивать результаты совместного общения);
- аффективно-коммуникативных (умение делиться своими чувствами, настроением с партнерами по общению, проявлять эмпатию, оценивать эмоциональное поведение друг друга).

Творческая деятельность обучающихся (на основе литературных произведений)

Интерпретация текста литературного произведения в творческой деятельности обучающихся: чтение по ролям, инсценирование, драматизация; устное словесное рисование, знакомство с различными способами работы с деформированным текстом и использование их (установление причинно-следственных связей, последовательности событий, соблюдение этапности в выполнении действий); изложение с элементами сочинения, создание собственного текста на основе художественного произведения (текст по аналогии), репродукций картин художников, по серии иллюстраций к произведению или на основе личного опыта.

Предметные результаты освоения программы учебного предмета «Литературное чтение»:

- восприятие художественной литературы как вида искусства;
- умение работать с информацией;
- умение воспринимать на слух тексты в исполнении учителя, обучающихся;
- овладение осознанным, правильным, беглым и выразительным чтением вслух;
- умение использовать разные виды чтения (ознакомительное, просмотровое, выборочное) в соответствии с коммуникативной установкой;
- умение осознанно воспринимать и оценивать содержание текста;
- умение самостоятельно прогнозировать содержание текста по заглавию, фамилии автора, иллюстрациям, ключевым словам, самостоятельно находить ключевые слова в тексте художественного произведения;
- умение самостоятельно читать про себя незнакомый текст, пользоваться словарями и справочниками для уточнения значения незнакомых слов;
- умение делить текст на части, составлять простой и сложный план;
- умение самостоятельно формулировать главную мысль текста;
- умение находить в тексте материал для характеристики героя;
- умение самостоятельно давать характеристику героя (портрет, черты характера и поступки, речь, отношение автора к герою; собственное отношение к герою);
- владеть подробным и выборочным пересказом текста по плану и без него;
- умение составлять устные и письменные описания;
- умение по ходу чтения представлять картины, устно выразить (рисовать) то, что представили;
- умение высказывать и аргументировать своё отношение к прочитанному, в том числе к художественной стороне текста (что понравилось из прочитанного и почему);
- умение относить произведения к жанрам рассказа, повести, басни, пьесы по определённым признакам;
- различать в прозаическом произведении героев, рассказчика и автора;
- определять в художественном тексте сравнения, эпитеты, метафоры;
- соотносить автора, название и героев прочитанных произведений;

- умение самостоятельно осваивать незнакомый текст (чтение про себя, постановка вопросов автору по ходу чтения, прогнозирование ответов, самоконтроль, словарная работа);
- понимать и формулировать своё отношение к авторской манере изложения;
- умение выступать перед знакомой аудиторией с небольшими сообщениями, используя иллюстративный ряд (плакаты, презентации);
- умение самостоятельно выбирать интересующую литературу.

. Иностранный язык

Иностранный язык входит в число учебных предметов предметной области «Филология» и призван формировать коммуникативную культуру обучающегося, способствует его общему речевому развитию, расширению кругозора и воспитанию.

Основными задачами уроков иностранного языка являются:

- формирование представлений об иностранном языке как средстве общения, позволяющем добиваться взаимопонимания с людьми, говорящими/пишущими на иностранном языке, узнавать новое через звучащие и письменные тексты;
- расширение лингвистического кругозора обучающихся; освоение элементарных лингвистических представлений, доступных обучающимся и необходимых для овладения устной и письменной речью на иностранном языке на элементарном уровне;
- обеспечение коммуникативно-психологической адаптации обучающихся к новому языковому миру для преодоления в дальнейшем психологического барьера и использования иностранного языка как средства общения;
- развитие личностных качеств обучающегося, его внимания, мышления, памяти и воображения в процессе участия в моделируемых ситуациях общения, ролевых играх; в ходе овладения языковым материалом;
- развитие эмоциональной сферы обучающихся в процессе обучающих игр, учебных спектаклей с использованием иностранного языка;
- приобщение обучающихся к новому социальному опыту за счет проигрывания на иностранном языке различных ролей в игровых ситуациях, типичных для семейного, бытового, учебного общения;
- духовно-нравственное воспитание обучающихся, понимание и соблюдение ими таких нравственных устоев семьи, как любовь к близким, взаимопомощь, уважение к родителям, забота о младших;
- развитие познавательных способностей, овладение умением координированной работы с разными компонентами учебно-методического комплекта (учебником, рабочей тетрадью, аудиоприложением, мультимедийным приложением и т. д.), умением работы в паре, в группе;
- минимизация негативного влияния языковой интерференции.

В процессе освоения содержания учебного предмета «Иностранный язык» формируются коммуникативные умения в основных видах речевой деятельности: аудировании, говорении, чтении и письме; языковые средства и навыки пользования ими; социокультурная осведомленность; общеучебные и специальные учебные умения.

Основным в содержании является формирование коммуникативных умений, которые представляют собой результат овладения иностранным языком на данном этапе обучения. Формирование коммуникативных умений предполагает овладение языковыми средствами, а также навыками

оперирования ими в процессе общения в устной и письменной форме. Таким образом, языковые навыки представляют собой часть названных сложных коммуникативных умений. Формирование коммуникативной компетенции также неразрывно связано с социокультурной осведомленностью обучающихся. Все указанное находится в тесной взаимосвязи, что обеспечивает единство учебного предмета «Иностранный язык». При этом овладение письменными формами общения (чтением и письмом), связанное с необходимостью формирования техники чтения и техники письма, происходит более медленно. Поэтому темпы овладения разными видами речевой деятельности (устной/письменной) уравниваются только к концу обучения в начальной школе.

Программа учебного предмета «Иностранный язык» представлена разделами «Предметное содержание речи», «Коммуникативные умения по видам речевой деятельности», «Языковые средства и навыки пользования ими».

Предметное содержание речи

Знакомство. С одноклассниками, учителем, персонажами детских произведений: имя, возраст. Приветствие, прощание (с использованием типичных фраз речевого этикета).

Я и моя семья. Члены семьи, их имена, возраст, внешность, черты характера, увлечения/хобби. Мой день (распорядок дня, домашние обязанности). Покупки в магазине: одежда, обувь, основные продукты питания. Любимая еда. Семейные праздники: день рождения, Новый год/ Рождество. Подарки.

Мир моих увлечений. Мои любимые занятия. Виды спорта и спортивные игры. Мои любимые сказки. Выходной день (в зоопарке, цирке), каникулы .

Я и мои друзья. Имя, возраст, внешность, характер, увлечения/хобби. Совместные занятия. Письмо зарубежному другу. Любимое домашнее животное: кличка, возраст, цвет, размер, характер, что умеет делать.

Моя школа. Классная комната, учебные предметы, школьные принадлежности. Учебные занятия на уроках.

Мир вокруг меня. Мой дом/квартира/комната: названия комнат, их размер, предметы мебели и интерьера. Природа. Дикие и домашние животные. Любимое время года. Погода.

Страна/страны изучаемого языка и родная страна. Общие сведения: название, столица. Литературные персонажи популярных книг моих сверстников (имена героев книг, черты характера). Небольшие произведения детского фольклора на изучаемом иностранном языке (рифмовки, стихи, песни, сказки). Некоторые формы речевого и неречевого этикета стран изучаемого языка в ряде ситуаций общения (в школе, во время совместной игры, в магазине).

Коммуникативные умения по видам речевой деятельности

Говорение

1. Диалогическая форма

Этикетные диалоги в типичных ситуациях бытового, учебно-трудового и межкультурного общения; диалог-расспрос (запрос информации и ответ на него); диалог - побуждение к действию.

2.Монологическая форма

Основные коммуникативные типы речи: описание, сообщение, рассказ, характеристика (персонажей).

Аудирование

Восприятие на слух и понимание: речи учителя и одноклассников в процессе общения на уроке; небольших доступных текстов в аудиозаписи, построенных на изученном языковом материале.

Чтение

Чтение вслух/про себя небольших текстов, построенных на изученном языковом материале, и понимание текстов, содержащих как изученный языковой материал, так и отдельные новые слова; нахождение в тексте необходимой информации (имена персонажей, где происходит действие и т.д.).

Письмо

Владение техникой письма (графикой, каллиграфией, орфографией); основами письменной речи: написание с опорой на образец поздравления с праздником, короткого личного письма.

Языковые средства и навыки пользования ими

Раздел «Языковые средства и навыки пользования ими» включает в себя следующие подразделы: «Графика, каллиграфия, орфография»; «Фонетическая сторона речи»; «Лексическая сторона речи»; «Грамматическая сторона речи». Содержание указанных подразделов определяется выбором для изучения конкретного иностранного языка.

Предметные результаты освоения программы учебного предмета «Иностранный язык»:

- сформированность речевой компетенции в различных видах речевой деятельности;
- умение вести элементарный этикетный диалог в ограниченном круге типичных ситуаций общения (диалог-расспрос (вопрос - ответ) и диалог - побуждение к действию); умение на элементарном уровне рассказывать о себе, семье, друге; описывать предмет, картинку; кратко охарактеризовать персонаж (говорение);
- умение понимать на слух речь учителя и одноклассников; основное содержание небольших доступных текстов в аудиозаписи, построенных на изученном языковом материале (аудирование);
- умение читать вслух небольшие тексты, построенные на изученном языковом материале, соблюдая правила чтения и нужную интонацию; читать про себя и понимать основное содержание текстов, включающих как изученный языковой материал, так и отдельные новые слова; находить в тексте нужную информацию (чтение);
- владение техникой письма; умение писать с опорой на образец поздравление с праздником и короткое личное письмо (письмо);
- адекватное произношение и различение на слух всех звуков иностранного языка; соблюдение правильного ударения в словах и фразах; соблюдение особенностей интонации основных типов предложений; применение основных правил чтения и орфографии, изученных в курсе начальной школы; распознавание и употребление в речи изученных в курсе начальной школы лексических единиц (слов, словосочетаний, оценочной лексики, речевых клише) и грамматических явлений;
- знание названий стран изучаемого языка, некоторых литературных персонажей известных детских произведений, сюжетов некоторых популярных сказок, написанных на изучаемом языке, небольших произведений детского фольклора (стихов, песен); знание элементарных норм речевого и неречевого поведения, принятых в стране изучаемого языка;
- умение сравнивать языковые явления родного и иностранного языков на уровне отдельных звуков, букв, слов, словосочетаний, простых предложений; умение действовать по образцу при выполнении упражнений и составлении собственных высказываний в пределах тематики начальной школы; совершенствование приемов работы с текстом с опорой на умения, приобретенные на уроках родного языка (прогнозировать содержание текста по заголовку, иллюстрациям и др.); умение пользоваться

справочным материалом, представленным в доступном данному возрасту виде (правила, таблицы); умение осуществлять самонаблюдение и самооценку в доступных обучающемуся пределах;

- представление об изучаемом иностранном языке как средстве выражения мыслей, чувств, эмоций; приобщение к культурным ценностям другого народа через произведения детского фольклора, через непосредственное участие в туристических поездках;

- владение элементарными средствами выражения чувств и эмоций на иностранном языке; развитие чувства прекрасного в процессе знакомства с образцами доступной детской литературы.

Основные задачи курса математики в начальной школе для обучающихся с ТНР заключаются в том, чтобы:

- сформировать психологические механизмы, обеспечивающие успешность овладения математической деятельностью и применения математического опыта в практической жизни;

- обеспечить усвоение письменной (нумерации) и буквенной символики чисел;

- сформировать стойкие вычислительные навыки;

- сформировать умение анализировать условие задачи, определять связи между ее отдельными компонентами;

- сформировать умение находить правильное решение задачи;

- сформировать представления об элементах геометрии (познакомить обучающихся с простейшими геометрическими понятиями и формами);

- развивать у обучающихся интерес к математике и математические способности;

- совершенствовать внимание, память, восприятие, логические операции сравнения, классификации, сериации, умозаключения, мышление;

- сформировать первоначальные представления о компьютерной грамотности;

- обогащать/развивать математическую речь;

- обеспечить профилактику дискалькулии.

Математическая деятельность обучающихся с ТНР способствует развитию наглядно-действенного, наглядно-образного, вербально-логического мышления. Она дает возможность сформировать и закрепить абстрактные, отвлеченные, обобщающие понятия, способствует развитию процессов символизации, навыка понимания информации, представленной разными способами (текст задачи, формулировка правила, таблицы, алгоритм действий и т.п.), формированию математической лексики, пониманию и употреблению сложных логико-грамматических конструкций, связной устной и письменной речи (порождение связанного учебного высказывания с использованием математических терминов и понятий), обеспечивает профилактику дискалькулии.

Уроки математики развивают наблюдательность, воображение, творческую активность, обучают приемам самостоятельной работы, способствуют формированию навыков самоконтроля.

Основное содержание программы по математике включает изучение натуральных чисел и счетных операций, усвоение математической терминологии и письменной символики, связанной с выполнением счетных операций. Особое внимание уделяется доведению счетных операций до автоматизма, формированию счетных навыков (прямой, обратный счет, таблицы сложения, вычитания, умножения, деления).

Содержание программы по математике предусматривает интенсивную и целенаправленную работу над усвоением обучающимися специальных математических понятий и речевых формулировок условий задач, по развитию мыслительных операций анализа, синтеза, сравнения, обобщения, что отражает специфику обучения математике обучающихся с ТНР.

Формирование счетных операций и вычислительных навыков осуществляется на основе тесной взаимосвязи с другими учебными предметами, так как многие из них создают базис для овладения математическими умениями и навыками.

Развитие математических умений, навыков и знаний связано с усвоением программного материала следующих учебных предметов:

Русский язык и литературное чтение: зрительное восприятие, пространственно-временные представления (последовательность событий в рассказах, время как грамматическая категория); классификация (звуки, слова, предложения); установление логических связей при изучении грамматических правил (обобщение, умозаключение и др.); понимание и употребление логико-грамматических конструкций (формулирование правил грамматики, понимание сравнительных, предложно-падежных конструкций).

Окружающий мир: временные и пространственные представления (наблюдение признаков различных времен года, действий человека в различные времена года, таблицы погоды, температуры и т. д.); классификации (естественные классификации животных, растений и т. п.); установление сериации (дни недели, месяцы, температура, времена года и т. д.).

Музыка: слуховое восприятие, восприятие и воспроизведение ритма; слуховая память; символизация понятий.

Изобразительное искусство и труд: ориентировка в пространстве (высоко, низко, справа, слева и т. д.); развитие зрительного восприятия (форма, цвет, величина, пропорции); соотнесение части и целого.

На уроках математики осуществляется интеграция содержания обучения по всем предметным областям, формирование новых, глобальных понятий и умений.

В процессе формирования математических знаний, умений и навыков необходимо учитывать сложную структуру математической деятельности обучающихся (мотивационно-целевой, операциональный этап, этап контроля).

В связи с этим большое внимание должно быть уделено вызыванию интереса к выполнению математических действий путем использования наглядности, значимых для обучающихся реальных ситуаций, игровой деятельности.

В процессе изучения математики ставятся задачи научить обучающихся с ТНР преодолевать трудности и находить способы выхода из сложной ситуации, научить самоконтролю и исправлению ошибок, развивать устойчивость внимания и стремление довести работу до конца

Основное внимание при изучении математики должно быть уделено формированию операционального компонента математической деятельности обучающихся: развитию процессов восприятия (зрительного, пространственного, слухового), мыслительных операций, приводящих к овладению понятием о структуре числа и математическими действиями.

Формирование математических умений и навыков должно осуществляться в следующих направлениях: понятие числа - счетные операции - решение задачи. Умение пользоваться операциями счета, с одной стороны, и умозаключениями, с другой, способствует развитию умения решать математические задачи.

Предпосылками овладения счетными операциями и умениями решать математические задачи является развитие всех типов мышления (наглядно-действенное, наглядно-образное, вербально-логическое).

В связи с этим формирование счетных операций как сложных умственных действий осуществляется по следующим этапам (с учетом поэтапности формирования умственных действий (по П. Я. Гальперину): выполнение математического действия на основе предметных действий с конкретными предметами (этап материализации действия) сначала с помощью учителя, затем самостоятельно; выполнение математического действия с опорой на наглядность и громкую речь, но без использования практических действий с конкретными предметами; выполнение математических действий только в речевом плане; выполнение математических действий в умственном плане, во внутренней речи.

Таким образом, конечной целью формирования счетных операций у обучающихся начальных классов является выполнение логических и математических действий во внутреннем плане, что является необходимым признаком автоматизированности действия.

В процессе овладения математическими знаниями, умениями и навыками необходимо осуществлять постепенный переход от пассивного выполнения заданий к активному, что способствует овладению способами и методами математических действий.

При изучении математики наиболее трудной задачей для обучающихся с ТНР является понимание и решение математических задач, которые представляют собой сложную вербально-мыслительно-мнестическую деятельность. Формирование этого вида математической деятельности у обучающихся с ТНР вызывает необходимость «пошагового», постепенного обучения: на начальном этапе используется наглядное восприятие содержания условия задачи с помощью реальных рисунков, далее с помощью абстрактных графических схем и, наконец, решение задачи лишь на основе устной речи без использования зрительной опоры. Важное значение при обучении решению задач приобретает использование приема моделирования, построения конкретной модели, усвоения алгоритма решения определенного типа задач.

В процессе анализа условия задачи необходимо уточнять лексическое значение слов, значение сложных логико-грамматических конструкций, устанавливать причинно-следственные зависимости, смысловые соотношения числовых данных. Особое внимание уделяется умению формулировать вопрос, находить решение, давать правильный и развернутый ответ на вопрос задачи. Обучающиеся должны уметь анализировать содержание ситуации, представленной в условии задачи, уметь запомнить и пересказать ее условие, ответить на вопросы по содержанию задачи.

Учитывая характер речевого нарушения и важную роль речи в развитии математической деятельности обучающихся, необходимо максимально включать речевые обозначения на всех этапах формирования математических действий, начиная с выполнения счетных операций на основе практических действий.

Овладение содержанием программы по учебному предмету «Математика» в I (I дополнительном) классе обеспечивает профилактику дискалькулии у обучающихся с ТНР при дальнейшем обучении.

Содержание программы в I (I дополнительном) классе предусматривает формирование сенсомоторных, интеллектуальных, речевых предпосылок овладения понятием числа, структурой числа, счетными операциями и включает: дифференциацию и сравнение предметов по различным признакам (цвету (основные цвета и их оттенки), величине (одинаковый-неодинаковый, равный-неравный, большой-маленький, больше-меньше, большой-средний-маленький), длине (длинный-короткий, длиннее-короче, длинный-средний-короткий), толщине (толстый-тонкий, толще-тоньше, толстый-средний-тонкий), ширине (широкий-узкий, шире-уже, широкий-средний-узкий), весу (тяжелый-легкий, тяжелее-легче, тяжелый-средний-легкий), форме (круглые (шар, мяч, арбуз и т.д.), овальные (яйцо, огурец, селедочница и т.д.), квадратные (стол, платок, печенье и т.д.),

прямоугольные (парта, книга, тетрадь и т.д.), треугольные (лист, крыша дома и т.д.); усвоение относительности признаков предметов (в зависимости от того, с чем сравнивается); знакомство с простейшими геометрическими формами (круг, овал, квадрат, прямоугольник, треугольник, пятиугольник, обведение контурных изображений геометрических фигур, рисование, закрашивание, дорисовывание незаконченных геометрических фигур, нахождение аналогичных из серии предложенных).

В I (I дополнительном) классе программой предусмотрено развитие зрительной памяти (запоминание и воспроизведение от 4 до 6 предметов, игрушек, картинок, геометрических фигур, букв, цифр); пространственных представлений (уточнение схемы тела, дифференциация правых и левых частей тела, формирование ориентировки в окружающем пространстве, пространственной ориентировки на листе бумаги, закрепление речевых обозначений пространственных отношений (справа-слева, выше-ниже, вверху-внизу, над-под); временных представлений и их речевых обозначений (сегодня, завтра, вчера, день, ночь, утро, вечер, лето, осень, зима, весна, раньше-позже, до-после, сначала-потом и т.д.); зрительного анализа и синтеза; логических операций (классификация (классификация предметов на основе родовидовых отношений, по одному, по двум признакам и т.д.), сериация (раскладывание картинок по различным принципам, ранжирование полосок, отличающихся длиной, ранжирование по величине, толщине, высоте с использованием сравнительной лексики и т.д.), сравнение (сравнение предметов/изображений, отличающихся количеством, пространственным расположением элементов, установление равенства/неравенства двух серий по количеству элементов и т.д.)).

Обучающиеся должны уметь выделять признак количества как стабильный признак, независимый от пространственного расположения элементов, их величины, формы, цвета и т. д.; усвоить элементарную математическую терминологию (равно, столько же, больше, меньше, один, много и др.); письменную символику чисел; овладеть прямым и обратным счетом до 10 в I дополнительном классе, до 20 в I классе; уметь выполнять счетные операции сложения и вычитания в пределах 10 в I дополнительном классе, 20 в I классе; составлять и решать простые арифметические задачи на сложение и вычитание; уметь определять время по часам; владеть навыком измерения длины.

У обучающихся во II и III классах формируются умения называть и определять последовательность числового ряда от 1 до 1000; называть и записывать любое число данного ряда; выполнять сложение, вычитание, умножение деление в пределах 100; решать арифметические задачи из двух действий на сложение, вычитание, умножение и деление, оперируя математической терминологией (сумма, разность, произведение, частное) и владея приемами проверки устных и письменных вычислений. Обучающимися должна быть усвоена таблица сложения, вычитания, умножения и деления.

Для выработки навыков правильных устных вычислений на каждом уроке математики в I (I дополнительном) - IV классах проводятся в течение 5 – 10 минут тренировочные упражнения в устных вычислениях, предусмотренные программой каждого класса. Обучающихся знакомят с различными приемами устных вычислений и создают у них установку на запоминание результатов табличного сложения (вычитания) и умножения (деления).

В IV классе обучающиеся с ТНР закрепляют знания о классе единиц и классе тысяч, овладевают навыком представления числа в виде суммы его разрядных слагаемых, знакомятся с единицами измерения длины, массы, времени. Программой IV класса предусмотрено закрепление действий сложения, вычитания, умножения, деления в пределах 1 000 000, решение арифметических задач с 2—3 действиями и простых уравнений с одним неизвестным, формирование умения называть и записывать компоненты математических действий.

В процессе изучения натурального ряда чисел обучающиеся овладевают прямым и обратным счетом, усваивают представления о месте каждого числа в натуральном ряду, определяют предыдущие и последующие числа.

От класса к классу осуществляется не только расширение числового ряда, но и углубление, систематизация, обобщение представлений о структуре натурального ряда, разрядах, классах.

В программе предусмотрено овладение четырьмя арифметическими действиями: сложением, вычитанием, умножением и делением; усвоение математической терминологии, связанной с выполнением счетных операций. По мере изучения арифметических действий у обучающихся формируются и автоматизируются вычислительные навыки, которые в соответствии с программой все более и более усложняются. Каждое арифметическое действие систематически закрепляется в процессе решения примеров и арифметических задач. Содержание программы по математике предполагает постепенное овладение таблицами сложения и вычитания, умножения и деления, доведение этих знаний до автоматизма. По мере овладения арифметическими действиями обучающиеся овладевают математической терминологией, закрепляют знания и умения в устных и письменных вычислениях.

Большое внимание в программе уделяется геометрическому материалу, который изучается в тесной связи с усвоением арифметических знаний. Обучающиеся с ТНР овладевают такими понятиями и терминами, как точка, прямая и ломаная линия, знакомятся с различными геометрическими фигурами (треугольник, квадрат, прямоугольник, круг и др.) и их названиями.

Для закрепления представлений о геометрических фигурах, развития зрительно-пространственных отношений, а также ручной моторики рекомендуются практические упражнения по воспроизведению геометрических фигур с помощью линейки, циркуля, транспортира и др. инструментов.

Программой предусмотрено выполнение различных видов практической деятельности по измерению с постепенным расширением единиц измерения (площади, длины, массы, времени). Формируются элементарные практические навыки измерения, умения решать практические задачи в реальных жизненных ситуациях (определять время по часам, в том числе до минуты; соотносить время с режимом дня; уметь ориентироваться в наборе и достоинстве монет/бумажных купюр, возможностях их размена; ориентироваться в мерах веса/емкости при осуществлении покупок; уметь использовать знание различных единиц измерения при изготовлении поделок, моделей, в процессе самообслуживания, в быту и т.д.).

Программа по математике включает в себя следующие разделы: «Числа и величины», «Арифметические действия», «Текстовые задачи», «Пространственные отношения. Геометрические фигуры», «Геометрические величины», «Работа с данными».

Числа и величины

Счёт предметов. Чтение и запись чисел от нуля до миллиона. Классы и разряды. Представление многозначных чисел в виде суммы разрядных слагаемых. Сравнение и упорядочение чисел, знаки сравнения.

Измерение величин; сравнение и упорядочение величин. Единицы массы (грамм, килограмм, центнер, тонна), вместимости (литр), времени (секунда, минута, час, сутки, неделя, месяц, год, век). Соотношения между единицами измерения однородных величин. Сравнение и упорядочение однородных величин. Доля величины (половина, треть, четверть, десятая, сотая, тысячная). Знакомство с буквенной символикой.

Арифметические действия

Сложение, вычитание, умножение и деление. Названия компонентов арифметических действий, знаки действий. Таблица сложения. Таблица умножения. Связь между сложением, вычитанием, умножением и делением. Нахождение неизвестного компонента арифметического действия. Деление с остатком.

Числовое выражение. Установление порядка выполнения действий в числовых выражениях со скобками и без скобок. Нахождение значения числового выражения. Использование свойств арифметических действий в вычислениях (перестановка и группировка слагаемых в сумме, множителей в произведении; умножение суммы и разности на число). Буквенные выражения.

Алгоритмы письменного сложения, вычитания, умножения и деления многозначных чисел.

Способы проверки правильности вычислений (алгоритм, обратное действие, оценка достоверности, прикидки результата, вычисление на калькуляторе).

Текстовые задачи

Решение текстовых задач арифметическим способом. Задачи, содержащие отношения «больше (меньше) на...», «больше (меньше) в...». Зависимости между величинами, характеризующими процессы движения, работы, купли продажи и др. (скорость, время, путь; объём работы, время, производительность труда; количество товара, его цена и стоимость и др.) Планирование хода решения задачи. Представление текста задачи (схема, таблица, диаграмма и другие модели). Решение задач с применением буквенных выражений.

Задачи на нахождение доли целого и целого по его доле.

Пространственные отношения. Геометрические фигуры

Взаимное расположение предметов в пространстве и на плоскости (выше - ниже, слева - справа, сверху - снизу, ближе - дальше, между и пр.). Распознавание и изображение геометрических фигур: точка, линия (кривая, прямая, ломаная), отрезок, угол, многоугольник, треугольник, прямоугольник, квадрат, окружность, круг. Использование чертёжных инструментов для выполнения построений. Геометрические формы в окружающем мире. Распознавание и название: куб, шар, параллелепипед, пирамида, цилиндр, конус.

Геометрические величины

Геометрические величины и их измерение. Измерение длины отрезка. Единицы длины (мм, см, дм, м, км). Периметр. Вычисление периметра многоугольника.

Площадь геометрической фигуры. Единицы площади (см², дм², м²). Точное и приближённое измерение площади геометрической фигуры. Вычисление площади прямоугольника.

Работа с данными

Сбор и предоставление информации, связанной со счетом (пересчетом), измерение величин, фиксирование, анализ полученной информации. Построение простейших выражений с помощью логических связей и слов («и»; «не»; «если... то...»; «верно/неверно, что...»; «каждый»; «все»; «некоторые»); истинность утверждений.

Составление конечной последовательности (цепочки) предметов, чисел, геометрических фигур и др. по правилу. Составление, запись и выполнение простого алгоритма, плана поиска информации.

Чтение и заполнение таблицы. Интерпретация данных таблицы. Чтение столбчатой и круговой диаграммы. Создание простейшей информационной модели (схема, таблица, цепочка).

Предметные результаты освоения программы учебного предмета «Математика»:

- овладение основами математических знаний, умениями сравнивать и упорядочивать объекты по различным математическим основаниям;
- развитие внимания, памяти, восприятия, мышления, логических операций сравнения, классификации, сериации, умозаключения;

- овладение основами логического и алгоритмического мышления, пространственного воображения, основами счета, измерений, прикидки результата и его оценки, наглядного представления данных в разной форме (таблицы, схемы, диаграммы), записи и выполнения алгоритмов;
- сформированность элементов системного мышления и приобретение основ информационной грамотности;
- овладение математической терминологией;
- понимание и употребление абстрактных, отвлеченных, обобщающих понятий;
- понимание и употребление сложных логико-грамматических конструкций;
- сформированность умений высказывать свои суждения с использованием математических терминов и понятий, ставить вопросы по ходу выполнения задания, обосновывать этапы решения учебной задачи;
- умение анализировать содержание ситуации, представленной в условии задачи, пересказывать условие задачи, формулировать вопрос, давать развернутый ответ на вопрос задачи;
- сформированность общих приемов решения задач;
- умение выполнять устно и письменно арифметические действия с числами и числовыми выражениями, решать текстовые задачи, выполнять и строить алгоритмы и стратегии в игре;
- умение распознавать, исследовать, и изображать геометрические фигуры;
- умение работать с таблицами, схемами, графиками и диаграммами, цепочками, анализировать и интерпретировать представленные в них данные;
- умение проводить проверку правильности вычислений разными способами;
- умение использовать приобретенные математические знания для описания и объяснения окружающих предметов, процессов, явлений, оценки их количественных и пространственных отношений, решения учебно-познавательных и учебно-практических задач;
- знание назначения основных устройств компьютера для ввода, вывода, обработки информации;
- умение пользоваться простейшими средствами текстового редактора;
- умение работать с цифровыми образовательными ресурсами, готовыми материалами на электронных носителях;
- умение работать с простыми информационными объектами (текст, таблица, схема, рисунок): создание, преобразование, сохранение, удаление, вывод на принтер;
- умение создавать небольшие тексты по интересной для обучающихся тематике;
- соблюдать правила безопасной работы на компьютере.

Основные задачи учебного предмета «Окружающий мир» состоят в следующем:

- формирование научного мировоззрения обучающихся;
- овладение основными представлениями об окружающем мире;
- формирование умений использовать знания об окружающем мире, о живой и неживой природе на основе систематических наблюдений за явлениями природы для осмысленной и самостоятельной организации безопасной жизни в конкретных природных и климатических условиях;

- развитие активности, любознательности и разумной предприимчивости во взаимодействии с миром живой и неживой природы;
- формирование знаний о человеке, развитие представлений о себе и круге близких людей, осознание общности и различий с другими;
- овладение первоначальными представлениями о социальной жизни: профессиональных и социальных ролях людей, об истории своей большой и малой Родины;
- формирование представлений об обязанностях и правах самого ребёнка, его роли ученика и члена своей семьи, растущего гражданина своего государства, труженика;
- формирование умения взаимодействовать со взрослыми и сверстниками, выбирая адекватную дистанцию и формы контакта, сопереживать другим и делать самостоятельный моральный выбор в обыденных ситуациях;
- практическое усвоение социальных ритуалов и форм социального взаимодействия, соответствующих возрасту и полу ребёнка, требованиям его безопасности, продуктивного взаимодействия с другими людьми, трудового взаимодействия;
- развитие стремления к достижениям в учёбе, труде, поиску друзей, способности к организации личного пространства и времени (учебного и свободного), стремления задумываться о будущем;
- овладение знаниями о характере труда людей, связанного с использованием природы;
- формирование модели безопасного поведения в условиях повседневной жизни и в различных опасных и чрезвычайных ситуациях;
- формирование психологической культуры и компетенции для обеспечения эффективного и безопасного взаимодействия в социуме;
- развитие понимания взаимосвязи и взаимозависимости жизнедеятельности человека и окружающей среды;
- сенсорное развитие обучающихся с ТНР;
- развитие процессов обобщения, систематизации, логического мышления, основываясь на анализе явлений природы и опосредуя их речью;
- развитие речи обучающихся;
- совершенствование познавательной функции речи;
- овладение знаниями о мероприятиях по охране природы на основе анализа конкретной деятельности в данной местности (крае, республике) ;
- воспитание гуманного отношения к живой и неживой природе, чувства милосердия, стремления к бережному отношению и охране природы;
- ознакомление обучающихся с необходимыми гигиеническими знаниями, формирование представлений о значении гигиенических навыков для здоровья и деятельности человека, формирование у обучающихся навыков личной и общественной гигиены.

Специфика учебного предмета «Окружающий мир» заключается в ярко выраженном интегрированном характере, обеспечивающим овладение природоведческими, обществоведческими, историческими знаниями, необходимыми для целостного и системного видения мира в его важнейших взаимосвязях.

Содержание программы учебного предмета «Окружающий мир» обеспечивает основу осуществления межпредметных связей дисциплин начальной школы.

Русский язык и литературное чтение: обогащение лексикона обучающихся, развитие понимания и способности употребления логико-грамматических конструкций при анализе явлений, происходящих в живой и неживой природе, в социуме; развитие речевых/языковых средств с целью осуществления продуктивного взаимодействия с окружающими; совершенствование навыков установления смысловых (причинно-следственных, временных и т.д.) связей при анализе текстов, содержащих природоведческую, обществоведческую, историческую информацию; закрепление правильных речевых навыков устной и письменной речи в различных коммуникативных ситуациях.

Музыка: развитие способности соотносить изменения в живой и неживой природе с музыкальными произведениями различных жанров, эмоционально относиться к ним, выражать свое отношение к музыкальным произведениям.

Изобразительное искусство и труд: формирование умений осуществлять эстетическую оценку явлений природы, событий окружающего мира; способность передавать в своей практической и художественно-творческой деятельности отношение к природе, человеку, обществу; закрепление навыков использования технологических приемов при проведении практических/лабораторных работ, опытов.

Математика: развитие наглядно-действенного, наглядно-образного, вербально-логического мышления; закрепление навыков вычисления с использованием единиц полученных при измерении; использование навыков ориентирования на местности.

Изучение учебного предмета «Окружающий мир» имеет большое развивающее, корректирующее и воспитательное значение, способствует воспитанию любви к родной природе, уважения к труду, гуманного отношения к живой и неживой природе, милосердия, доброты.

Важное место при изучении начального курса окружающего мира занимают вопросы охраны природы. Обучающиеся должны не только усвоить знания о необходимости охраны природы, о мероприятиях по ее охране, но и принимать посильное практическое участие в работе по охране природы (изготовление кормушек для птиц, сбор семян, уход за комнатными растениями в классе, за растениями на пришкольном участке).

Программой предусмотрено проведение экскурсий, практических работ, опытов. В процессе проведения экскурсий осуществляется не только наблюдение за явлениями природы и их изменениями, но и их анализ, выявление закономерных связей между явлениями природы. В ходе экскурсий, а также при обсуждениях в классе необходимо закреплять связи между конкретными образами предметов, признаков, явлений с их речевым обозначением, формировать умение связно их описывать в рассказах-повествованиях, описаниях, рассуждениях.

Личные впечатления от наблюдения за явлениями природы служат основой для ведения календарей природы, труда, для составления письменных связных высказываний.

При изучении окружающего мира необходимо учитывать особенности родного края, в связи с чем, время и место экскурсий определяются с учетом особенностей климата, природных условий и местности.

Краеведческий принцип учитывается и при изучении сельскохозяйственного и промышленного производства.

В содержание учебного предмета «Окружающий мир» входят темы: «Сезонные изменения в природе», «Ориентировка на местности», «Природа нашего края», «Организм человека и охрана его здоровья».

Изучение темы «Сезонные изменения в природе» осуществляется в определенной логической последовательности, отражающей реальную связь явлений природы: изменения, происходящие в неживой природе, изменения в жизни растений, охрана растений, изменения в жизни животных, охрана животных, сезонный труд людей, охрана и укрепление здоровья людей. При этом обучающиеся должны не только обращать внимание на сезонные изменения, но и усвоить закономерные связи между происходящими в природе изменениями неживой природы и изменениями в жизни растений и животных, что, в свою очередь, обуславливает изменения поведения и трудовой деятельности человека.

По теме «Ориентировка на местности» программой предусмотрено овладение основными способами ориентировки, выполнение практической деятельности по нахождению направлений на местности, знакомство с устройством компаса.

Изучение темы «Природа нашего края» предполагает знакомство с природой области (края, республики) в следующей последовательности: неживая природа, недра, почва, водоемы; живая природа: растения и их охрана, животные и их охрана, трудовая деятельность людей, использование природных богатств.

Особое внимание уделяется изучению темы «Организм человека и охрана его здоровья». Усвоение элементарных знаний об организме человека, органах и их функциях создает фундамент понимания необходимости личной и общественной гигиены, сохранения и укрепления здоровья обучающихся.

Структуру учебного предмета «Окружающий мир» составляют следующие разделы: «Человек и природа», «Человек и общество», «Правила безопасной жизни».

Человек и природа

Природа – это то, что нас окружает, но не создано человеком. Природные объекты и предметы, созданные человеком. Неживая и живая природа. Признаки предметов (цвет, форма, сравнительные размеры и др.). Примеры явлений природы: смена времен года, снегопад, листопад, перелеты птиц, смена времени суток, рассвет, закат, ветер, дождь, гроза.

Вещество – то, из чего состоят все природные объекты и предметы. Разнообразие веществ в окружающем мире. Примеры веществ: соль, сахар, вода, природный газ. Твердые тела, жидкости, газы. Простейшие практические работы с веществами, жидкостями, газами.

Звезды и планеты. Солнце – ближайшая к нам звезда, источник света и тепла для всего живого на Земле. Земля - планета, общее представление о форме и размерах Земли. Глобус как модель Земли. Географическая карта и план. Материки и океаны, их названия, расположение на глобусе и карте. Важнейшие природные объекты своей страны, района. Ориентирование на местности. Компас.

Смена дня и ночи на Земле. Вращение Земли как причина смены дня и ночи. Времена года, их особенности (на основе наблюдений). Обращение Земли вокруг Солнца как причина смены времен года. Смена времен года в родном крае на основе наблюдений.

Погода, ее составляющие (температура воздуха, облачность, осадки, ветер). Наблюдение за погодой своего края. Предсказание погоды и его значение в жизни людей.

Формы земной поверхности: равнины, горы, холмы, овраги (общее представление, условное обозначение равнин и гор на карте). Особенности поверхности родного края (краткая характеристика на основе наблюдений).

Водоемы, их разнообразие (океан, море, река, озеро, пруд); использование человеком. Водоемы родного края (названия, краткая характеристика на основе наблюдений).

Воздух – смесь газов. Свойства воздуха. Значение воздуха для растений, животных, человека.

Вода. Свойства воды. Состояния воды, ее распространение в природе, значение для живых организмов и хозяйственной жизни человека. Круговорот воды в природе.

Полезные ископаемые, их значение в хозяйстве человека, бережное отношение людей к полезным ископаемым. Полезные ископаемые родного края (2 – 3 примера).

Почва, ее состав, значение для живой природы и для хозяйственной жизни человека.

Растения, их разнообразие, части растения (корень, стебель, лист, цветок, плод, семя). Условия, необходимые для жизни растения (свет, тепло, воздух, вода). Наблюдение роста растений, фиксация изменений. Деревья, кустарники, травы. Дикорастущие и культурные растения. Роль растений в природе и жизни людей, бережное отношение человека к растениям. Растения родного края, названия и краткая характеристика на основе наблюдений.

Грибы: съедобные и ядовитые. Правила сбора грибов.

Животные, их разнообразие. Условия, необходимые для жизни животных (воздух, вода, тепло, пища). Насекомые, рыбы, птицы, звери, их отличия. Особенности питания разных животных (хищные, растительноядные, всеядные). Размножение животных (насекомые, рыбы, птицы, звери). Дикие и домашние животные. Роль животных в природе и жизни людей, бережное отношение человека к животным. Животные родного края, их названия, краткая характеристика на основе наблюдений.

Лес, луг, водоем – единство живой и неживой природы (солнечный свет, воздух, вода, почва, растения, животные). Круговорот веществ. Взаимосвязи в природном сообществе: растения – пища и укрытие для животных; животные – распространители плодов и семян растений. Влияние человека на природные сообщества. Природные сообщества родного края (2 – 3 примера на основе наблюдений).

Природные зоны России: общее представление, основные природные зоны (климат, растительный и животный мир, особенности труда и быта людей, влияние человека на природу изучаемых зон, охрана природы).

Человек – часть природы. Зависимость жизни человека от природы. Этическое и эстетическое значение природы в жизни человека. Освоение человеком законов жизни природы посредством практической деятельности. Народный календарь (приметы, поговорки, пословицы), определяющий сезонный труд людей.

Положительное и отрицательное влияние деятельности человека на природу (в том числе на примере окружающей местности). Правила поведения в природе. Охрана природных богатств: воды, воздуха, полезных ископаемых, растительного и животного мира. Заповедники, национальные парки, их роль в охране природы. Красная книга России, ее значение, отдельные представители растений и животных Красной книги. Посильное участие в охране природы. Личная ответственность каждого человека за сохранность природы.

Общее представление о строении тела человека. Системы органов (опорно-двигательная, пищеварительная, дыхательная, кровеносная, нервная, органы чувств), их роль в жизнедеятельности организма. Гигиена систем органов. Измерение температуры тела человека, частоты пульса. Личная ответственность каждого человека за состояние своего здоровья и здоровья окружающих его людей. Внимание, уважительное отношение к людям с ограниченными возможностями здоровья, забота о них.

Человек и общество

Общество – совокупность людей, которые объединены общей культурой и связаны друг с другом совместной деятельностью во имя общей цели. Духовно-нравственные и культурные ценности – основа жизнеспособности общества.

Человек – член общества, носитель и создатель культуры. Понимание того, как складывается и развивается культура общества и каждого его члена. Общее представление о вкладе в культуру человечества традиций и религиозных воззрений разных народов. Взаимоотношения человека с другими людьми. Культура общения с представителями разных национальностей, социальных групп: проявление уважения, взаимопомощи, умения прислушиваться к чужому мнению. Внутренний мир человека: общее представление о человеческих свойствах и качествах.

Семья – самое близкое окружение человека. Семейные традиции. Взаимоотношения в семье и взаимопомощь членов семьи. Оказание посильной помощи взрослым. Забота о детях, престарелых, больных – долг каждого человека. Хозяйство семьи. Родословная. Имена и фамилии членов семьи. Составление схемы родословного древа, истории семьи. Духовно-нравственные ценности в семейной культуре народов России и мира.

Младший школьник. Правила поведения в школе, на уроке. Обращение к учителю. Оценка великой миссии учителя в культуре народов России и мира. Классный, школьный коллектив, совместная учеба, игры, отдых. Составление режима дня школьника.

Друзья, взаимоотношения между ними; ценность дружбы, согласия, взаимной помощи. Правила взаимоотношений со взрослыми, сверстниками, культура поведения в школе и других общественных местах. Внимание к сверстникам, одноклассникам, плохо владеющим русским языком, помощь им в ориентации в учебной среде и окружающей обстановке.

Значение труда в жизни человека и общества. Трудолюбие как общественно значимая ценность в культуре народов России и мира. Профессии людей. Личная ответственность человека за результаты своего труда и профессиональное мастерство.

Общественный транспорт. Транспорт города или села. Наземный, воздушный и водный транспорт. Правила пользования транспортом. Средства связи: почта, телеграф, телефон, электронная почта, аудио- и видеочаты, форум.

Средства массовой информации: радио, телевидение, пресса, интернет. Избирательность при пользовании средствами массовой информации в целях сохранения духовно-нравственного здоровья.

Наша Родина – Россия, Российская Федерация. Ценностно-смысловое содержание понятий «Родина», «Отечество», «Отчизна». Государственная символика России: Государственный герб России, Государственный флаг России, Государственный гимн России, правила поведения при прослушивании гимна. Конституция – Основной закон Российской Федерации. Права ребенка.

Президент Российской Федерации – глава государства. Ответственность главы государства за социальное и духовно-нравственное благополучие граждан.

Праздник в жизни общества как средство укрепления общественной солидарности и упрочения духовно-нравственных связей между соотечественниками. Новый год, Рождество, День защитника Отечества, 8 марта, День весны и труда, День Победы, День России, День защиты детей, День народного единства, День Конституции. Праздники и памятные даты своего региона. Оформление плаката или стенной газеты к общественному празднику.

Россия на карте, государственная граница России.

Москва – столица России. Святыни Москвы – святыни России. Достопримечательности Москвы: Кремль, Красная площадь, Большой театр и др. Характеристика отдельных исторических событий,

связанных с Москвой (основание Москвы, строительство Кремля и др.). Герб Москвы. Расположение Москвы на карте.

Города России. Санкт-Петербург: достопримечательности (Зимний дворец, памятник Петру I – Медный всадник, разводные мосты через Неву и др.), города Золотого кольца (по выбору).

Главный город родного края: достопримечательности, история и характеристика отдельных исторических событий, связанных с ним.

Россия – многонациональная страна. Народы, населяющие Россию, их обычаи, характерные особенности быта (по выбору).

Родной край – частица России. Родной город (населенный пункт), регион (область, край, республика): название, основные достопримечательности; музеи, театры, спортивные комплексы и пр. Особенности труда людей родного края, их профессии. Названия разных народов, проживающих в данной местности, их обычаи, характерные особенности быта. Важные сведения из истории родного края. Святыни родного края. Проведение дня памяти выдающегося земляка.

Правила безопасной жизни

Ценность здоровья и здорового образа жизни.

Режим дня обучающегося, чередование труда и отдыха в режиме дня; личная гигиена. Физическая культура, закаливание, игры на воздухе как условие сохранения и укрепления здоровья. Личная ответственность каждого человека за сохранение и укрепление своего физического и нравственного здоровья. Номера телефонов экстренной помощи. Первая помощь при легких травмах (ушиб, порез, ожог), обморожении, перегреве.

Дорога от дома до школы, правила безопасного поведения на дорогах, в лесу, на водоеме в разное время года. Правила пожарной безопасности, основные правила обращения с газом, электричеством, водой.

Правила безопасного поведения в природе.

Забота о здоровье и безопасности окружающих людей – нравственный долг каждого человека.

В предмете «Окружающий мир» возможно реализовывать модульно курс «Основы безопасности жизнедеятельности» (включая правила дорожного движения).

Предметные результаты освоения программы учебного предмета «Окружающий мир»:

- сформированность представлений о России, знание государственной символики;
- сформированность представлений о правах и обязанностях самого обучающегося как ученика, как сына/дочери, как гражданина и т.д.;
- сформированность целостного, социально ориентированного взгляда на мир в его органичном единстве и разнообразии природы, народов, культур;
- умение адекватно использовать принятые в окружении обучающегося социальные ритуалы, умение вступить в речевой контакт и общаться в соответствии с возрастом и речевыми/коммуникативными возможностями, близостью и социальным статусом собеседника;
- умение взаимодействовать с окружающими людьми в соответствии с общепринятыми нормами;
- овладение знаниями об окружающей среде, об объектах и явлениях живой и неживой природы и их значении в жизни человека;

- представления о животном и растительном мире, их значении в жизни человека;
- представления о закономерных связях между явлениями живой и неживой природы, между деятельностью человека и изменениями в природе;
- овладение основами экологической и культурологической грамотности, элементарными правилами нравственного и безопасного поведения в мире природы и людей;
- знания о родном крае, особенностях климатических и погодных условий;
- знания о характере труда людей, связанного с использованием природы;
- владение элементарными способами изучения природы и общества;
- умение использовать простейшее лабораторное оборудование и измерительные приборы;
- умение сравнивать объекты живой и неживой природы на основе внешних признаков или неизвестных характерных свойств и проводить простейшую классификацию изученных объектов;
- сформированность представлений о собственном теле, распознавание своих ощущений и обогащение сенсорного опыта;
- сформированность представлений о здоровье и нездоровье;
- сформированность установки на безопасный, здоровый образ жизни;
- развитие лексики, формирование грамматического строя и связной речи;
- развитие процессов обобщения, систематизации, классификации, основываясь на анализе явлений природы и опосредуя их речью;
- расширение круга освоенных социальных контактов;
- умение ограничивать свои контакты и взаимодействия в соответствии с требованиями безопасности жизнедеятельности.

Уроки музыки являются важным средством музыкально-эстетического воспитания обучающихся с ТНР. У обучающихся формируются глубокий и устойчивый интерес и любовь к музыке.

Основными задачами обучения музыке являются:

- формирование первоначальных представлений о роли музыки в жизни человека, ее роли в духовно-нравственном развитии человека;
- формирование основ музыкальной культуры, развитие художественного вкуса и интереса к музыкальному искусству и музыкальной деятельности;
- формирование умений воспринимать музыку и выражать свое отношение к музыкальному произведению;
- развитие способностей к художественно-образному, эмоционально-целостному восприятию произведений музыкального искусства;
- развитие звуковысотного, тембрового и динамического слуха, дыхания, способности к свободной голосоподаче и голосоуправлению;
- создание благоприятных предпосылок для коррекции просодических нарушений (восприятие и осознание темпо-ритмических, звуковысотных, динамических изменений в музыкальных

произведениях) и овладение обучающимися комплексом просодических средств, необходимых для реализации эмоционально-экспрессивной функции интонации;

- развитие слухового внимания, координации между дыханием и голосом;

- формирование и охрана детского голоса с учетом психофизиологического и речевого развития обучающихся;

- закрепление сформированной (на логопедических занятиях) артикуляции звуков.

Основными видами учебной деятельности обучающихся являются слушание музыки, пение, инструментальное музицирование, музыкально-пластическое движение, драматизация музыкальных произведений.

Содержание программы учебного предмета «Музыка» по таким видам учебной деятельности как слушание музыки, пение, музыкально-пластическое движение, драматизация музыкальных произведений тесным образом связано с содержанием коррекционных курсов «Произношение», «Логопедическая ритмика» и содержанием индивидуальной/подгрупповой логопедической работы, обеспечивая коррекцию психофизиологических механизмов речевой деятельности. Связь учебных предметов «Музыка», «Литературное чтение», «Изобразительное искусство» способствует эстетическому развитию, обогащает опыт целостного восприятия литературных художественных произведений, произведений музыкального и изобразительного искусства.

Слушание музыки. Слушание музыки является важным элементом музыкально-эстетического воспитания детей. Оно способствует восприятию и пониманию музыки во всем богатстве ее форм и жанров, расширяет музыкальный кругозор, развивает музыкальное мышление, обогащает внутренний мир ребенка, воспитывает у обучающихся музыкальную культуру как часть духовной культуры.

Слушание музыки является важным средством воспитания музыкального слуха, что создает благоприятные предпосылки для коррекции просодических нарушений (восприятие и осознание темпо-ритмических, звуковысотных, динамических изменений в музыкальных произведениях обеспечивает овладение обучающимися комплексом просодических средств, необходимых для реализации эмоционально-экспрессивной функции интонации).

Восприятие музыки во многом зависит от установки, которая дается педагогом перед слушанием музыки. После прослушивания музыкального произведения следует перейти к его анализу. Анализ при активном участии обучающихся, с привлечением внимания к средствам музыкальной выразительности (темп, динамика, регистр, характер мелодии, состав исполнителей, форма произведения).

В процессе осуществления этого вида деятельности следует применять разнообразные учебные пособия и технические средства обучения, что обеспечивает возможность разнообразить слуховые впечатления от звучания симфонического оркестра, инструментальной и вокально-хоровой музыки.

Слушание музыки обогащает опыт эмоционально-образного восприятия музыки различной по содержанию, характеру и средствам музыкальной выразительности.

Пение. Пение имеет большое коррекционное значение для обучающихся с ТНР. Развивая вокально-хоровые навыки, необходимо учитывать, что у большинства обучающихся с ТНР имеется недостаточность слухового внимания, координации между дыханием и голосом. Обучение пению начинается с правильной певческой установки: сидеть (или стоять) прямо, ненапряженно, слегка отведя плечи назад.

Это необходимо для развития фонационного дыхания и формирования детского певческого голоса. Фонационное дыхание должно быть свободным, ровным, глубоким - это необходимо для развития мягкого, красивого вокального звучания голоса.

Важной задачей является формирование и охрана детского голоса. При подборе песен для обучающихся с ТНР учитывается характер нарушений психофизиологического и речевого развития детей, что обуславливает отбор вокального и речевого материала.

Усложнение в обучении пению идет постепенно, с соблюдением последовательности в выборе песен и упражнений. Специальные вокальные упражнения - распевания должны соответствовать определенным певческим и коррекционным задачам, обеспечивая координированную работу дыхательной и голосовой мускулатуры, свободную голосоподачу и голосоведение, закрепление сформированной (на логопедических занятиях) артикуляции звуков.

Работа по обучению пению включает в себя несколько этапов. После беседы и исполнения песни проводится разбор текста. Затем отхлопывается ритмический рисунок песни с одновременным проговариванием текста. Мелодическое разучивание песни может начинаться как с запева, так и с припева; при этом учитель помогает исполнению трудных музыкальных фраз и отдельных слов.

Развивая у обучающихся сознательное и эмоциональное отношение к содержанию песни, учитель приучает их к художественной выразительности в пении, воспитывает музыкальный вкус.

Обучение пению обеспечивает самовыражение обучающегося в пении, освоение вокально-хоровых умений и навыков для передачи музыкально-исполнительского замысла, импровизации.

Инструментальное музицирование. Предусматривает коллективное музицирование на элементарных и электронных музыкальных инструментах, участие в исполнении музыкальных произведений, овладение опытом индивидуальной творческой деятельности (сочинение, импровизация).

Музыкально-пластическое движение. Реализация данного вида деятельности способствует формированию общих представлений о пластических средствах выразительности, развитию индивидуально-личностного выражения образного содержания музыки через пластику, созданию коллективных музыкально-пластических композиций, танцевальных импровизаций.

Драматизация музыкальных произведений. Осуществляется в театрализованных формах музыкально-творческой деятельности (музыкальные игры, инсценирование песен, танцев, игры-драматизации) посредством выражения образного содержания музыкальных произведений с помощью средств выразительности различных видов искусств.

Программу учебного предмета «Музыка» составляют следующие разделы: «Музыка в жизни человека», «Основные закономерности музыкального искусства», «Музыкальная картина мира».

Музыка в жизни человека. Истоки возникновения музыки. Рождение музыки как естественное проявление человеческого состояния. Звучание окружающей жизни, природы, настроений, чувств и характера человека.

Обобщенное представление об основных образно-эмоциональных сферах музыки и о многообразии музыкальных жанров и стилей. Песня, танец, марш и их разновидности. Песенность, танцевальность, маршевость. Опера, балет, симфония, концерт, сюита, кантата, мюзикл.

Отечественные народные музыкальные традиции. Творчество народов России. Музыкальный и поэтический фольклор: песни, танцы, действа, обряды, скороговорки, загадки, игры-драматизации. Историческое прошлое в музыкальных образах. Народная и профессиональная музыка. Сочинения отечественных композиторов о Родине. Духовная музыка в творчестве композиторов.

Основные закономерности музыкального искусства. Интонационно-образная природа музыкального искусства. Выразительность и изобразительность в музыке. Интонация как озвученное выражение эмоций и мыслей человека.

Интонации музыкальные и речевые. Сходство и различия. Интонация - источник музыкальной речи. Основные средства музыкальной выразительности (мелодия, ритм, темп, динамика, тембр, лад и др.).

Музыкальная речь как способ общения между людьми, её эмоциональное воздействие. Композитор - исполнитель - слушатель. Особенности музыкальной речи в сочинениях композиторов, её выразительный смысл. Нотная запись как способ фиксации музыкальной речи. Элементы нотной грамоты.

Развитие музыки - сопоставление и столкновение чувств и мыслей человека, музыкальных интонаций, тем, художественных образов. Основные приёмы музыкального развития (повтор и контраст).

Формы построения музыки как обобщённое выражение художественно-образного содержания произведений. Формы одночастные, двух и трёхчастные, вариации, рондо и др.

Музыкальная картина мира. Интонационное богатство музыкального мира. Общие представления о музыкальной жизни страны. Детские хоровые и инструментальные коллективы, ансамбли песни и танца. Выдающиеся исполнительские коллективы (хоровые, симфонические). Музыкальные театры. Конкурсы и фестивали музыкантов. Музыка для детей: радио и телепередачи, видеофильмы, звукозаписи (CD, DVD).

Различные виды музыки: вокальная, инструментальная; сольная, хоровая, оркестровая. Певческие голоса: детские, женские, мужские. Хоры: детский, женский, мужской, смешанный. Музыкальные инструменты. Оркестры: симфонический, духовой, народных инструментов.

Народное и профессиональное музыкальное творчество разных стран мира. Многообразие этнокультурных, исторически сложившихся традиций. Региональные музыкально-поэтические традиции: содержание, образная сфера и музыкальный язык.

Предметные результаты освоения учебного предмета «Музыка»:

- сформированность представлений о роли музыки в жизни человека, в его духовно-нравственном развитии;
- сформированность общих представлений о музыкальной картине мира;
- сформированность основ музыкальной культуры, (в том числе на материале музыкальной культуры родного края), наличие художественного вкуса и интереса к музыкальному искусству и музыкальной деятельности;
- сформированность устойчивого интереса к музыке и к различным видам музыкально-творческой деятельности (слушание, пение, движения под музыку и др.);
- умение воспринимать музыку и выражать свое отношение к музыкальным произведениям;
- умение воспринимать и осознавать темпо-ритмические, звуковысотные, динамические изменения в музыкальных произведениях;
- сформированность фонационного дыхания, правильной техники голосоподачи, умений произвольно изменять акустические характеристики голоса в диапазоне, заданном музыкальным произведением;
- умение координировать работу дыхательной и голосовой мускулатуры;

- овладение приемами пения, освоение вокально-хоровых умений и навыков (с соблюдением нормативного произношения звуков);
- умение эмоционально и осознанно относиться к музыке различных направлений (фольклору, религиозной, классической и современной музыке);
- умение понимать содержание, интонационно-образный смысл произведений разных жанров и стилей;
- овладение способностью музыкального анализа произведений;
- сформированность пространственной ориентировки обучающихся при выполнении движения под музыку;
- умение воплощать музыкальные образы при создании театрализованных и музыкально-пластических композиций, исполнении вокально-хоровых произведений, в импровизациях;
- освоение приемов игры на детских музыкальных инструментах, умение сопровождать мелодию собственной игрой на музыкальных инструментах.

Основными задачами обучения изобразительному искусству являются:

- развитие эстетических чувств и понимания прекрасного, способности наслаждаться искусством, раскрывать специфику художественно-образного отображения действительности средствами графики, живописи, скульптуры и декоративно-прикладного искусства;
- формирование первоначальных представлений о роли изобразительного искусства в жизни человека, его роли в духовно-нравственном развитии человека;
- формирование основ художественной культуры, эстетического отношения к миру, понимания красоты как ценности, потребности в художественном творчестве;
- ознакомление с выдающимися произведениями изобразительного искусства и архитектуры разных эпох и народов, с произведениями декоративно-прикладного искусства и дизайна;
- овладение практическими умениями и навыками в восприятии, анализе и оценке произведений искусства;
- овладение элементарными практическими умениями и навыками в различных видах художественной деятельности;
- развитие способностей к выражению в творческих работах своего отношения к окружающему миру;
- усвоение элементарных знаний основ реалистического рисунка, навыков рисования с натуры, по памяти, по представлению; формирование умения самостоятельно выполнять сюжетные рисунки;
- развитие изобразительных способностей, художественного вкуса, творческого воображения;
- развитие способностей к художественно-образному, эмоционально-ценностному восприятию произведений изобразительного искусства и умения отражать их в речи;
- коррекция недостатков познавательной деятельности путем систематического и целенаправленного воспитания и развития правильного восприятия формы, конструкции, величины, цвета предметов, их положения в пространстве; умения находить в изображенном существенные признаки, устанавливать их сходство и различие;
- коррекция недостатков в развитии мелкой моторики;

- развитие зрительного восприятия, оптико-пространственных представлений, конструктивного праксиса, графических умений и навыков;
- усвоение слов, словосочетаний и фраз, на основе которых достигается овладение изобразительной грамотой.

Межпредметные связи учебного предмета «Изобразительное искусство» с учебными предметами «Русский язык», «Литературное чтение», «Окружающий мир», «Основы религиозных культур и светской этики», «Музыка» обеспечивают обогащение и уточнение эмотивной лексики, развитие рефлексии, передаваемых чувств, отношений к природе, культурным традициям различных народов и стран, их музыке, былинам, сказкам, человеческим взаимоотношениям; формирование представлений о роли изобразительного искусства в организации материального окружения человека.

Изучение содержания учебного материала по изобразительному искусству осуществляется в процессе рисования, лепки и выполнения аппликаций.

Программой предусмотрены следующие виды рисования: рисование с натуры, рисование на темы, декоративное рисование. При обучении этим видам изобразительной практической деятельности решаются как учебные, так и коррекционные задачи.

Рисование с натуры способствует формированию у обучающихся умения внимательно рассматривать предметы, анализировать их форму, пропорции и конструкцию, определять соотношения между объектами изображения и т.д. В процессе рисования с натуры развиваются зрительное восприятие, внимание обучающихся, их воображение и творческое мышление.

Занятия по рисованию с натуры могут быть длительными (1-2 и даже 3 урока) и кратковременными (выполнение набросков и зарисовок в течение 10-20 минут). Как правило, наброски и зарисовки выполняются в начале, в середине или в конце урока, но начиная со II класса, им посвящается весь урок.

Предметы для рисования с натуры в I (I дополнительном) и II классах ставятся перед обучающимися во фронтальном положении. Объекты изображения, за небольшим исключением, располагают несколько ниже уровня зрения обучающихся. Знакомя обучающихся с натурой, учитель прежде всего создает условия для ее эмоционального, целостного восприятия. Внимание обучающихся в основном направляется на определение и передачу общего пространственного положения, конструкции, цвета изображаемых объектов. Чтобы облегчить обучающимся передачу сходства с натурой, им предлагают изображать в натуральную величину предметы небольших размеров (листья, фрукты, игрушки, грибы и др.).

Со II класса обучающихся учат сравнивать свой рисунок с изображаемым предметом, проводить планомерный анализ этого предмета, в котором важное место занимает выявление общей формы. При этом используются обводящие по контуру движения рукой, которые затем повторяются в воздухе, а также соотнесение формы изучаемого предмета со знакомой геометрической формой («На что похоже по форме на круг или на треугольник?») и т.п.).

При анализе объекта для изображения внимание обучающихся обращают на вертикальные и горизонтальные линии, добиваются их правильного воспроизведения в изображении. Сопоставляя объект и рисунок, уже во II классе обучающимся показывают целесообразность использования некоторых вспомогательных линий (осевой линии, линии, обрисовывающей общую форму объекта и т.д.), а с III класса требуют их применения.

В последующих классах учебные задачи постепенно усложняются. Обучающиеся должны научиться более точно передавать форму изображаемых предметов, особенности их конструкции и пропорций, а также соблюдать целесообразную последовательность при выполнении рисунка.

Большое внимание при рисовании с натуры следует уделять показу рациональных способов изображения, обеспечивающих передачу в рисунке сходства с натурой. В I (I дополнительном) - II классах для обучающихся с ТНР при рисовании таких трудных для изображения объектов, как человек, животное, птицы и др., наряду с планомерным анализом, вычленением геометрических форм, полезен показ доступного обучающимся простейшего способа изображения, отвечающего требованиям грамотного построения рисунка с натуры. В более старших классах способы изображения следует усложнять, вводить вспомогательные средства для более точной передачи в рисунке соотношения частей и конструкции изображаемых объектов.

При показе способа изображения нового и сложного объекта в I (I дополнительном) и II классах допускается поэтапное рисование совместно с учителем (обучающийся рисует в альбоме, учитель – на доске).

Рисунки на темы выполняются по памяти, на основе предварительных целенаправленных наблюдений. В процессе рисования на темы совершенствуются и закрепляются навыки грамотного изображения пропорций, конструктивных особенностей объекта, пространственного положения, освещенности, цвета предметов, а также формируется умение выполнять рисунок выразительно. Необходимо поощрять самостоятельность обучающихся в выборе тем и их раскрытии, использование оригинальных композиций и техники исполнения.

В I (I дополнительном) - II классах задача тематического рисования сводится к тому, чтобы обучающиеся смогли изобразить отдельные предметы, наиболее простые по форме и окраске (например, выполняют рисунки к сказкам «Колобок», «Три медведя»).

В III-IV классах перед обучающимися ставятся простейшие изобразительные задачи правильно передавать зрительное соотношение величины предметов, усвоить правило загоразивания одних предметов другими.

Чтобы помочь обучающимся припомнить образы ранее рассматриваемых предметов используются тесты, подобранные учителем и содержащие задания с описанием двух-трех предметов. Задания включают обозначение знакомого графического образа и воспроизведение известных пространственных отношений, отношений по цвету и величине.

Ставя перед обучающимися задачу, передать в рисунке какую-либо тему, раскрыть сюжет отрывка литературного произведения, проиллюстрировать текст-описание, учитель должен сосредоточить свои усилия на формировании у них замысла, активизации зрительных образов. После объяснения учителя обучающиеся рассказывают, что следует нарисовать, где, как и в какой последовательности.

Для обогащения зрительных представлений обучающихся используются книжные иллюстрации, таблицы с изображением людей и животных, различные репродукции, плакаты, открытки, фотографии.

В процессе рисования на темы осуществляется обучение способам передачи пространства (начиная с I (I дополнительного) класса) посредством формирования у обучающихся понятия об изломе пространства и границе излома (граница стены и пола, земли и неба), умений правильно размещать в рисунке предметы на поверхности пола или земли. В рисунках на темы целесообразно наряду с цветными карандашами использовать акварельные и гуашевые краски.

С целью повышения речевой активности обучающихся используются различные приемы (словесное описание структуры объекта, особенностей объектов, включаемых в тематический рисунок, определение последовательности работы над рисунком и т.п.).

У обучающихся I (I дополнительного) - III классов предусматривается развитие умения видеть многообразие цветов, различать и составлять сложные оттенки цветов посредством смешения красок. В IV классе представления обучающихся о цвете расширяются.

Начиная с IV класса, осуществляется ознакомление обучающихся с понятием «единая точка зрения» и развитие навыков передачи перспективного уменьшения формы и пропорций изображаемых предметов в зависимости от их положения по отношению к рисующему, изучается влияние света на цвет и приемы выделения объемной формы предметов средствами светотени и с помощью цвета.

Декоративное рисование – является одним из видов изобразительного искусства. Источником для данного вида изображения является многообразное народное искусство, в орнаментах которого отражается природа и национальная культура. Основное назначение декоративного рисования – это украшение самых разных предметов. Особенностью народного декоративного узора является ритмическое повторение тех или иных элементов рисунка.

На уроках декоративного рисования происходит знакомство с творчеством мастеров городецкой живописи, нижегородской резьбы, дымковской игрушки, травяного узора Хохломы. Обучающиеся осваивают в процессе обучения навыки свободной кистевой росписи и первоначальную технику изображения узоров.

В процессе обучения лепке обучающиеся работают с предметами, имеющими определенную форму и конструкцию, что обеспечивает взаимодействие двигательных-осознательных и зрительных ощущений.

Знакомятся с пластичными материалами (глина, пластилин и др.); с основными способами лепки (конструктивный, скульптурный, комбинированный), приемами соединения деталей (прижатие, примазывание, вдавливание, насадка на каркас, соединение с помощью жгута, врезание).

На практической части урока обучающиеся выполняют работы в технике пластилиновой живописи (плоская рельефная и др.), процарапывания, из колец, лепка на форме, отпечатывание, а также заглаживание, декорирование приспособлениями и инструментами.

На занятиях в I (I дополнительном) классе обучающиеся знакомятся с мягким материалом (глиной, пластилином и др.). Они узнают, что объем занимает место в пространстве, и его можно рассматривать с разных сторон. Знакомятся с предметной лепкой. Учатся превращать комочки пластилина в изображаемый предмет (лепка с натуры фруктов и овощей, жанр натюрморт).

Во II классе обучающиеся учатся лепить из куса пластилина, путем вытягивания и вдавливания, передавая композицию. Узнают, что изображения, созданные в объеме, тоже выражают наше отношение к миру.

В III классе обучающиеся лепят игрушки по выбору, знакомятся с видами игрушек, лепят посуду, определяя ее назначение, знакомятся с миром театра кукол (лепка дымковских коней и т.п.). Используют в работе декоративную лепку.

На уроках в IV классе значительно возрастает коллективная работа на уроке (лепка фигуры человека в движении, пропорции тела человека).

На занятиях аппликацией так же, как и на занятиях лепкой у обучающихся развивается способность изображать предметы и явления окружающего, выражать свои впечатления и замыслы.

Аппликация развивает декоративное чувство, способствует развитию колористического чувства и композиционных навыков, дает возможность перед наклеиванием попробовать по-разному разложить вырезанные фигуры и выбрать наилучший вариант их размещения. Занятия развивают воображение и фантазию, пространственное мышление, восприятие, способствуют раскрытию творческого потенциала личности и т.д. Для развития познавательных и творческих способностей обучающихся используются впечатления от прочитанных сказок, литературных произведений.

Аппликация состоит в изготовлении различных плоских изображений – узоров, орнаментов, рисунков, картин – путем вырезания и укрепления на поверхности разнообразных по форме,

материалу, цвету и фактуре деталей или иных подобранных материалов (цветная бумага, ткани, кожа, соломка, береста, шпон и т.п.)

Для выполнения аппликации необходимо, чтобы обучающиеся овладели техникой складывания изображения из частей и наклеивания их, владели техникой самостоятельного вырезания формы предметов.

Занятия аппликацией в I (I дополнительном) классе носят подготовительный характер. Формируется представление о различных видах используемого материала и способов их обработки. Учащиеся обучают различать и понимать особенности различных видов аппликаций. Отрабатываются приемы коллективной творческой работы в процессе построения геометрического орнамента, оригами, «обратной» аппликации.

Во II классе обучающиеся учатся читать схемы выполнения изделия, работать с инструментами, выполнять аппликацию с использованием растительного орнамента различных видов его композиции. проводить анализ самостоятельной и коллективной работы.

На занятиях в III – IV классах обучающиеся выполняют декоративное панно в технике аппликации (оригами, плетение, обрывная аппликация, по контуру). Работа выполняется как самостоятельно, так и коллективно.

В программе для каждого класса предлагается речевой материал, который обучающиеся должны усвоить в течение года: примерный перечень слов, словосочетаний, понятий, терминов.

Целенаправленно проводимая словарная работа обеспечивает прочное усвоение обучающимися слов, словосочетаний и фраз, на основе которых достигается усвоение изобразительной грамоты.

В структуру учебного предмета «Изобразительное искусство» входят следующие разделы: «Виды художественной деятельности», «Азбука искусства (обучение основам художественной грамоты)», «Значимые темы искусства», «Опыт художественно – творческой деятельности».

Виды художественной деятельности

Восприятие произведений искусства. Особенности художественного творчества: художник и зритель. Образная сущность искусства: художественный образ, его условность, передача общего через единичное. Отражение в произведениях пластических искусств общечеловеческих идей о нравственности и эстетике: отношение к природе, человеку и обществу. Фотография и произведение изобразительного искусства: сходство и различие. Человек, мир природы в реальной жизни: образ человека, природы в искусстве. Представления о богатстве и разнообразии художественной культуры (на примере культуры народов России). Выдающиеся представители изобразительного искусства народов России (по выбору). Ведущие художественные музеи России (Русский музей, Эрмитаж и т.д.) и региональные музеи. Восприятие и эмоциональная оценка шедевров национального, российского и мирового искусства. Представление о роли изобразительных (пластических) искусств в повседневной жизни человека, в организации его материального окружения.

Рисунок. Материалы для рисунка: карандаш, ручка, фломастер, уголь, пастель, мелки и т.д. Приемы работы с различными графическими материалами. Роль рисунка в искусстве: основная и вспомогательная. Красота и разнообразие природы, человека, зданий, предметов, выраженные средствами рисунка. Изображение деревьев, птиц, животных: общие и характерные черты.

Живопись. Живописные материалы. Красота и разнообразие природы, человека, зданий, предметов, выраженные средствами рисунка. Цвет - основа языка живописи. Выбор средств художественной выразительности для создания выразительного образа в соответствии поставленными задачами. Образы природы и человека в живописи.

Скульптура. Материалы скульптуры и их роль в создании выразительного образа. Элементарные приемы работы с пластическими скульптурными материалами для создания выразительного образа (пластилин, глина – раскатывание, набор объема, вытягивание формы). Объем – основа языка скульптуры. Основные темы скульптуры. Красота человека и животных, выраженная средствами скульптуры.

Художественное конструирование и дизайн. Разнообразие материалов для художественного конструирования и моделирования (пластилин, бумага, картон и др.). Элементарные приемы работы с различными материалами для создания выразительного образа (пластилин – раскатывание, набор объема, вытягивание формы; бумага и картон - сгибание, вырезание). Представление о возможностях использования навыков художественного конструирования и моделирования в жизни человека.

Декоративно-прикладное искусство. Истоки декоративно-прикладного искусства и его роль в жизни человека. Понятие о синтетическом характере народного искусства (украшение жилища, предметов быта, орудий труда, костюма; музыка, песни, хороводы; былины, сказания, сказки). Образ человека в традиционной культуре. Представление народа о мужской и женской красоте, отраженной в изобразительном искусстве, сказках, песнях. Сказочные образы в народной культуре и декоративно-прикладном искусстве. Разнообразие форм в природе как основа декоративных форм в прикладном искусстве (цветы, раскраска бабочек, переплетение ветвей деревьев, морозные узоры на стекле и т.д.). Ознакомление с произведениями народных художественных промыслов в России (с учетом местных условий).

Азбука искусства (обучение основам художественной грамоты)

Композиция. Элементарные приемы композиции на плоскости и в пространстве. Понятия: горизонталь, вертикаль и диагональ в построении композиции. Пропорции и перспектива. Понятия: линия горизонта, ближе - дальше, дальше - меньше, загораживание. Роль контрастов в композиции: низкое и высокое, большое и маленькое, тонкое и толстое, темное и светлое, спокойное и динамичное и т.д.. Композиционный центр (зрительный центр композиции). Главное и второстепенное в композиции. Симметрия и асимметрия.

Цвет. Основные и составные цвета. Теплые и холодные цвета. Смещение цветов. Роль белой и черной красок в эмоциональном звучании и выразительности образа. Эмоциональные возможности цвета. Практическое овладение основами цветоведения. Передача с помощью цвета характера персонажа, его эмоционального состояния.

Линия. Многообразие линий (тонкие, толстые, прямые, волнистые, плавные, острые, закругленные спиралью, летящие) и их знаковый характер. Линия, штрих, пятно и художественный образ. Передача с помощью линии эмоционального состояния природы, человека, животного.

Форма. Разнообразие форм предметного мира и передача их на плоскости и в пространстве. Сходство и контраст форм. Простые геометрические формы. Природные формы. Трансформация форм. Влияние формы предмета на представление о его характере. Силуэт.

Объем. Объем в пространстве и объем на плоскости. Способы передачи объема. Выразительность объемных композиций.

Ритм. Виды ритма (спокойный, замедленный, порывистый, беспокойный и т.д.). Ритм линий, пятен, цвета. Роль ритма в эмоциональном звучании композиции в живописи и рисунке. Передача движения в композиции с помощью ритма элементов. Особая роль ритма в декоративно-прикладном искусстве.

Значимые темы искусства

Земля – наш общий дом. Наблюдение природы и природных явлений, различение их характера и эмоциональных состояний. Разница в изображении природы в разное время года, суток, в различную погоду. Жанр пейзажа. Пейзаж разных географических широт. Использование различных

художественных материалов и средств для создания выразительных образов природы. Постройки в природе: птичьи гнезда, норы, ульи, панцирь черепахи, домик улитки и т.д.

Восприятие и эмоциональная оценка шедевров русского и зарубежного искусства, изображающих природу. Общность тематики, передаваемых чувств, отношение к природе в произведениях авторов – представителей разных культур, народов, стран (например, А. К. Саврасов, И. И. Левитан, И. И. Шишкин, Н. К. Рерих, К. Моне, П. Сезанн, В. Ван Гог и др.)

Знакомство с несколькими наиболее яркими культурами мира, представляющими разные народы и эпохи (Древняя Греция, средневековая Европа, Япония или Индия). Роль природных условий в характере культурных традиций разных народов мира. Образ человека в искусстве разных народов мира. Образы культуры и декоративно-прикладного искусства.

Родина моя – Россия. Роль природных условий в характере традиционной культуры народов России. Пейзажи родной природы. Единство декоративного строя в украшении жилища, предметов быта, орудий труда, костюма. Связь изобразительного искусства с музыкой, песней, танцами, былинами, сказаниями, сказками. Образ человека и традиционной культуры. Представление народа о красоте человека (внешней и духовной), отраженные в искусстве. Образ защитника Отечества.

Человек и человеческие взаимоотношения. Образ человека в разных культурах мира. Образ современника. Жанр портрета. Темы любви, дружбы, семьи в искусстве. Эмоциональная и художественная выразительность образов персонажей, пробуждающих лучшие человеческие чувства и качества: доброту, сострадание, поддержку, заботу, героизм, бескорыстие и т.д. образы персонажей, вызывающие гнев, раздражение, презрение.

Искусство дарит людям красоту. Искусство вокруг нас сегодня. Использование различных художественных материалов и средств для создания проектов красивых, удобных и выразительных предметов быта, видов транспорта. Представление о роли изобразительных (пластических) искусств в повседневной жизни человека, в организации его материального окружения. Отражение в пластических искусствах природных, географических условий, традиций, религиозных верованиях разных народов (на примере изобразительного и декоративно-прикладного искусства народов России). Жанр натюрморта. Художественное конструирование и оформление помещений и парков, транспорта и посуды, мебели, одежды, книг и игрушек.

Опыт художественно-творческой деятельности

Участие в различных видах изобразительной, декоративно-прикладной и художественно-конструкторской деятельности.

Освоение основ рисунка, живописи, скульптуры, декоративно-прикладного искусства. Изображение с натуры, по памяти и воображению (натюрморт, пейзаж, человек, животные, растения).

Овладение основами художественной грамоты: композицией, формой, ритмом, линией, цветом, объемом, фактурой.

Создание моделей бытового окружения человека. Овладение элементарными навыками лепки и бумагопластики.

Выбор и применение выразительных средств для реализации собственного замысла в рисунке, живописи, аппликации, скульптуре, художественном конструировании.

Передача настроения в творческой работе с помощью цвета, тона, композиции, пространства, линии, штриха, пятна, объема, фактуры материала.

Использование в индивидуальной и коллективной деятельности различных художественных техник и материалов: фотографии, видеосъемки, бумажной пластики, гуаши, акварели, пастели, восковых мелков, туши, карандаша, фломастеров, пластилина, глины, подручных и природных материалов.

Участие в обсуждении содержания и выразительных средств произведений изобразительного искусства, выражение своего отношения к произведению.

Предметные результаты освоения учебного предмета «Изобразительное искусство»:

- понимание образной природы изобразительного искусства;
- представление о роли искусства в жизни и духовно-нравственном развитии человека;
- сформированность основ художественной культуры, в том числе на материале художественной культуры родного края;
- развитие эстетического чувства на основе знакомства с мировой и отечественной художественной культурой;
- умение воспринимать, элементарно анализировать и оценивать произведения искусства;
- освоение средств изобразительной деятельности;
- умение использовать инструменты, материалы в процессе доступной изобразительной деятельности, а также умение использовать различные технологии в процессе рисования, лепки, аппликации;
- способность к совместной и самостоятельной изобразительной деятельности;
- умение осуществлять эстетическую оценку явлений природы, событий окружающего мира;
- знание и различение видов художественной деятельности: изобразительной (живопись, графика, скульптура), конструктивной (дизайн и архитектура), декоративной (народные и декоративно-прикладные виды искусства);
- применение художественных умений, знаний и представлений в процессе выполнения художественно-творческих работ;
- способность использовать в художественно-творческой деятельности различные художественные материалы и художественные техники;
- способность передавать в художественно-творческой деятельности характер, эмоциональные состояния и свое отношение к природе, человеку, обществу;
- овладение навыком изображения многофигурных композиций на значимые жизненные темы;
- умение компоновать на плоскости листа и в объеме задуманный художественный образ;
- умение определять замысел изображения, словесно его формулировать, следовать ему в процессе работы;
- овладение навыками моделирования из бумаги, лепки из пластилина, навыками изображения средствами аппликациями и коллажа (по рисунку, простейшему чертежу или эскизу, образцу и доступным заданным условиям);
- сформированность зрительного восприятия, опико-пространственных представлений, конструктивного праксиса, графических умений и навыков;
- умение проводить сравнение, сериацию и классификацию по заданным критериям;

- умение строить высказывания в форме суждений об объекте, его строении, свойствах и связях;
- умение использовать речь для регуляции изобразительной деятельности;
- овладение терминологическим аппаратом изобразительного искусства (употреблением слов, словосочетаний, фраз, обеспечивающих овладение изобразительной грамотой);
- знание правил техники безопасности.

Важнейшим требованием к программе по физической культуре является обеспечение дифференцированного и индивидуального подхода к обучающимся с ТНР с учетом состояния здоровья, пола, физического развития, двигательной подготовленности, особенностей развития психических свойств и качеств, соблюдение гигиенических норм.

Основными задачами программы по физической культуре для обучающихся с ТНР являются:

- формирование начальных представлений о значении физической культуры для укрепления здоровья человека;
- укрепление здоровья обучающихся, улучшение осанки, профилактика плоскостопия, выработка устойчивости, приспособленности организма к неблагоприятным условиям внешней среды;
- содействие гармоничному физическому развитию;
- повышение физической и умственной работоспособности;
- овладение школой движения;
- развитие координационных и кондиционных способностей;
- формирование знаний о личной гигиене, режиме дня, влиянии физических упражнений на состояние здоровья, работоспособности и двигательных способностей;
- выработка представлений об основных видах спорта;
- приобщение к самостоятельным занятиям физическими упражнениями, подвижным играм, сознательное их применение в целях отдыха, тренировки, укрепления здоровья;
- воспитание дисциплинированности, доброжелательного отношения к одноклассникам, умения взаимодействовать с ними в процессе занятий;
- воспитание нравственных и волевых качеств, развитие психических процессов и свойств личности.

Содержание учебного предмета «Физическая культура» тесно связано с содержанием учебного предмета «Окружающий мир», обеспечивая закрепление знаний о необходимости сохранения и укрепления здоровья, об общественной и личной гигиене, установку на здоровый образ жизни; с коррекционным курсом «Логопедическая ритмика», способствуя выработке координированных, точных и полных по объему движений, синхронизированных с темпом и ритмом музыки.

Занятия физической культурой содействуют правильному физическому развитию и закаливанию организма, повышению физической и умственной работоспособности, освоению основных двигательных умений и навыков из числа предусмотренных программой по физической культуре для общеобразовательной организации.

Правильное физическое воспитание - необходимое условие нормального развития всего организма. Благодаря двигательной активности обеспечивается развитие сердечно-сосудистой системы и органов дыхания, улучшается обмен веществ, повышается общий тонус жизнедеятельности.

Двигательная активность, осуществляющаяся в процессе физического воспитания, является необходимым условием нормального развития центральной нервной системы обучающегося, средством усовершенствования межанализаторного взаимодействия.

Учитель на уроках по физической культуре сообщает обучающимся необходимые сведения о режиме дня, о закаливании организма, правильном дыхании, осанке, прививает и закрепляет гигиенические навыки (уход за телом, мытье рук после занятий, опрятность физкультурной формы и т.д.), воспитывает устойчивый интерес и привычку к систематическим занятиям физической культурой.

Реализуется вся система физического воспитания - уроки физической культуры, физкультурные мероприятия в режиме учебного дня (физкультминутка, гимнастика до уроков, упражнения и игры на переменах) и во внеурочное время. Ведущее место в системе физического воспитания занимает урок. Эффективность обучения двигательным действиям зависит от методики проведения урока, от того, как в процессе обучения активизируется познавательная деятельность обучающихся, насколько сознательно относятся они к усвоению двигательных действий.

Формирование двигательных умений и навыков в начальных классах проводится в соответствии с учебной программой, которая предусматривает обучение учащихся упражнением основной гимнастики, легкой атлетики, игр, лыжной подготовки, плавания.

Формируя у обучающихся жизненно важные умения и навыки, следует уделять надлежащее внимание и выработке у них умения быстро и точно выполнять мелкие движения пальцами рук, умело взаимодействовать обеими руками, быстро перестраивать движения в соответствии с двигательной задачей. Развитие движений рук обучающихся с ТНР обеспечивают повышение работоспособности головного мозга, способствуют успешности овладения различными видами деятельности: письмом, рисованием, трудом и пр.

В содержании программы учебного предмета «Физическая культура» выделяются следующие разделы: «Знания о физической культуре», «Способы физкультурной деятельности», «Физическое совершенствование».

Знания о физической культуре

Физическая культура. Физическая культура как система разнообразных форм занятий физическими упражнениями по укреплению здоровья человека. Ходьба, бег, прыжки, лазанье, ползание, ходьба на лыжах, плавание как жизненно важные способы передвижения человека.

Правила предупреждения травматизма во время занятий физическими упражнениями: организация мест занятий, подбор одежды, обуви и инвентаря.

Из истории развития физической культуры. История развития физической культуры и первых соревнований. Особенности физической культуры разных народов. Связь физической культуры с трудовой и военной деятельностью.

Физические упражнения. Физические упражнения, их влияние на физическое развитие и развитие физических качеств. Физическая подготовка и её связь с развитием основных физических качеств. Характеристика основных физических качеств: силы, быстроты, выносливости, гибкости и равновесия.

Физическая нагрузка и её влияние на повышение частоты сердечных сокращений. Овладение правильной техникой выполнения физических упражнений, рациональная техника их выполнения; формирование умения целесообразно распределять усилия и эффективно осуществлять различные движения, быстро усваивать новые двигательные действия.

Способы физкультурной деятельности

Самостоятельные занятия. Составление режима дня. Выполнение простейших закаливающих процедур, комплексов упражнений для формирования правильной осанки и развития мышц туловища, развития основных физических качеств. Проведение оздоровительных занятий в режиме дня (утренняя зарядка, физкультминутки).

Самостоятельные наблюдения за физическим развитием и физической подготовленностью. Измерение длины и массы тела, показателей осанки и физических качеств. Измерение частоты сердечных сокращений во время выполнения физических упражнений.

Самостоятельные игры и развлечения. Организация и проведение подвижных игр (на спортивных площадках и в спортивных залах).

Физическое совершенствование

Физкультурно-оздоровительная деятельность. Комплексы физических упражнений для утренней зарядки, физкультминуток, занятий по профилактике и коррекции нарушений осанки.

Комплексы упражнений на развитие физических качеств.

Комплексы дыхательных упражнений. Гимнастика для глаз.

Спортивно-оздоровительная деятельность. Гимнастика. Организующие команды и приёмы. Строевые действия в шеренге и колонне; выполнение строевых команд.

Гимнастические упражнения прикладного характера. Прыжки со скакалкой. Передвижение по гимнастической стенке. Преодоление полосы препятствий с элементами лазанья и перелезания, переползания, передвижение по наклонной гимнастической скамейке, акробатические упражнения, висы, танцевальные упражнения.

Лёгкая атлетика. Беговые упражнения: с высоким подниманием бедра, прыжками и с ускорением, с изменяющимся направлением движения, из разных исходных положений; челночный бег; высокий старт с последующим ускорением.

Прыжковые упражнения: на одной ноге и двух ногах на месте и с продвижением; в длину и высоту; спрыгивание и запрыгивание.

Броски: большого мяча (1 кг) на дальность разными способами.

Метание: малого мяча в вертикальную цель и на дальность.

Лыжные гонки. Передвижение на лыжах; повороты; спуски; подъёмы; торможение.

Плавание. Подводящие упражнения: вхождение в воду; передвижение по дну бассейна; упражнения на всплытие, лежание и скольжение; упражнения на согласованность работы рук и ног. Проплывание произвольным способом учебных дистанций.

Подвижные и спортивные игры. На материале гимнастики с основами акробатики: игровые задания с использованием строевых упражнений, упражнений на внимание, силу, ловкость и координацию.

На материале лёгкой атлетики: прыжки, бег, метания и броски; упражнения на координацию, выносливость и быстроту.

На материале лыжной подготовки: эстафеты в передвижении на лыжах, упражнения на выносливость и координацию.

На материале спортивных игр:

Футбол: удар по неподвижному и катящемуся мячу; остановка мяча; ведение мяча; подвижные игры на материале футбола.

Баскетбол: специальные передвижения без мяча; ведение мяча; броски мяча в корзину; подвижные игры на материале баскетбола.

Волейбол: подбрасывание мяча; подача мяча; приём и передача мяча; подвижные игры на материале волейбола.

Подвижные игры разных народов.

Общеразвивающие упражнения

На материале гимнастики с основами акробатики

Развитие гибкости: широкие стойки на ногах; ходьба

с включением широкого шага, глубоких выпадов, в приседе, со взмахом ногами; наклоны вперёд, назад, в сторону в стойках на ногах, в седах; выпады и полушпагаты на месте; «выкруты» с гимнастической палкой, скакалкой; высокие взмахи поочередно и попеременно правой и левой ногой, стоя у гимнастической стенки и при передвижениях; комплексы упражнений, включающие в себя максимальное сгибание и прогибание туловища (в стойках и седах); индивидуальные комплексы по развитию гибкости.

Развитие координации: произвольное преодоление простых препятствий; ходьба по гимнастической скамейке, низкому гимнастическому бревну; воспроизведение заданной игровой позы; игры на переключение внимания, на расслабление мышц рук, ног, туловища (в положениях стоя и лёжа, сидя); жонглирование малыми предметами; упражнения на расслабление отдельных мышечных групп, передвижение шагом, бегом, прыжками в разных направлениях по намеченным ориентирам и по сигналу.

Формирование осанки: ходьба на носках, с предметами на голове, с заданной осанкой; виды стилизованной ходьбы под музыку; комплексы корригирующих упражнений на контроль ощущений (в постановке головы, плеч, позвоночного столба), на контроль осанки в движении, положений тела и его звеньев стоя, сидя, лёжа; комплексы упражнений для укрепления мышечного корсета.

Развитие силовых способностей: динамические упражнения с переменной опоры на руки и ноги, упражнения на локальное развитие мышц туловища с использованием веса тела и дополнительных отягощений (набивные мячи до 1 кг, гантели до 100 г, гимнастические палки и булавы), комплексы упражнений с постепенным включением в работу основных мышечных групп и увеличивающимся отягощением; отжимание лёжа с опорой на гимнастическую скамейку; прыжковые упражнения с предметом в руках

(с продвижением вперёд поочередно на правой и левой ноге, на месте вверх и вверх с поворотами вправо и влево), прыжки вверх вперёд толчком одной ногой и двумя ногами о гимнастический мостик; переноска партнёра в парах.

На материале лёгкой атлетики

Развитие координации: бег с изменяющимся направлением по ограниченной опоре; пробегание коротких отрезков из разных исходных положений; прыжки через скакалку на месте на одной ноге и двух ногах поочередно.

Развитие быстроты: повторное выполнение беговых упражнений с максимальной скоростью с высокого старта, из разных исходных положений; челночный бег; бег с горки в максимальном темпе; броски в стенку и ловля теннисного мяча в максимальном темпе, из разных исходных положений, с поворотами.

Развитие выносливости: равномерный бег в режиме умеренной интенсивности, чередующийся с ходьбой, с бегом в режиме большой интенсивности, с ускорениями; повторный бег с максимальной скоростью на дистанцию 30 м (с сохраняющимся или изменяющимся интервалом отдыха); бег на дистанцию до 400 м; равномерный 6 минутный бег.

На материале лыжных гонок

Развитие координации: перенос тяжести тела с лыжи на лыжу (на месте, в движении, прыжком с опорой на палки); комплексы общеразвивающих упражнений с изменением поз тела, стоя на лыжах; скольжение на правой (левой) ноге после двух-трёх шагов; спуск с горы с изменяющимися стойками на лыжах; подбирание предметов во время спуска в низкой стойке.

Развитие выносливости: передвижение на лыжах в режиме умеренной интенсивности, в чередовании с прохождением отрезков в режиме большой интенсивности, с ускорениями; прохождение тренировочных дистанций.

Предметные результаты освоения учебного предмета «Физическая культура»:

- сформированность первоначальных представлений о значении физической культуры для укрепления здоровья человека (физического, социального и психологического), о ее позитивном влиянии на развитие человека (физическое, интеллектуальное, эмоциональное, социальное), о физической культуре и здоровье как факторах успешной учебы и социализации;
- сформированность представлений о собственном теле, о своих физических возможностях и ограничениях;
- умение устанавливать связь телесного самочувствия с физической нагрузкой (усталость и болевые ощущения в мышцах после физических упражнений);
- развитие общей моторики в соответствии с физическими возможностями;
- умение ориентироваться в пространстве, используя словесные обозначения пространственных координат в ходе занятий физической культурой;
- ориентация в понятиях «режим дня» и «здоровый образ жизни», понимание роли и значения режима дня в сохранении и укреплении здоровья;
- умение организовывать собственную здоровьесберегающую жизнедеятельность (режим дня, утренняя зарядка, оздоровительные мероприятия, подвижные игры и т.д.);
- знание и умение соблюдать правила личной гигиены;
- овладение комплексами физических упражнений, рекомендованных по состоянию здоровья, умение дозировать физическую нагрузку в соответствии с индивидуальными особенностями организма;
- сформированность навыка систематического наблюдения за своим физическим состоянием;
- развитие основных физических качеств;
- умение выполнять акробатические, гимнастические, легкоатлетические упражнения, игровые действия и упражнения из подвижных игр разной функциональной направленности;
- умение взаимодействовать со сверстниками по правилам проведения подвижных игр и соревнований, в доступной форме объясняя правила, технику выполнения двигательных действий с последующим их анализом и коррекцией;
- выполнение тестовых нормативов по физической подготовке.

Программа предмета «Технология» отражает современные требования к модернизации содержания технологического образования при сохранении традиций русской школы, в том числе и в области трудового обучения, учитывает психологические закономерности формирования общетрудовых и специальных знаний и умений обучающихся по преобразованию различных материалов в материальные продукты.

Программа разработана в соответствии с требованиями личностно-деятельностного подхода к трудовому обучению, ориентирована на формирование у обучающихся с ТНР общих учебных умений и навыков в различных видах умственной, практической и речевой деятельности.

Задачами программы являются:

- формирование представлений о роли труда в жизнедеятельности человека и его социальной значимости, первоначальных представлений о мире профессий, потребности в трудовой деятельности;
- формирование картины материальной и духовной культуры как продукта творческой предметно-преобразующей деятельности человека;
- освоение технологических знаний, технологической культуры, получаемых при изучении предметов начальной школы, а также на основе включения в разнообразные виды технологической деятельности;
- формирование положительного опыта и установки на активное использование освоенных технологий и навыков для своего жизнеобеспечения, социального развития, помощи близким;
- обучение планированию организации практической деятельности, осуществлению объективной оценки процесса и результатов деятельности, соблюдению безопасных приемов работы при работе с различными инструментами и материалами;
- воспитание трудолюбия, усидчивости, терпения, инициативности, сознательности, уважительного отношения к людям и результатам труда, причастности к коллективной трудовой деятельности;
- овладение первоначальными умениями поиска, передачи, хранения, преобразования информации в процессе работы с компьютером;
- коррекция и развитие психических процессов, мелкой моторики, речи.

Структура программы обеспечивает вариативность и свободу выбора учителем (в соответствии с материально-техническими условиями, особенностями и возможностями обучающихся, со своими личными интересами и уровнем подготовки) моделей реализации необходимого уровня технической подготовки обучающихся, соответствующей требованиям к преподаванию труда. В программе учтены необходимые межпредметные связи и преемственность содержания трудового обучения на его различных ступенях.

Учебный предмет «Технология» обеспечивает интеграцию в образовательном процессе различных структурных компонентов личности (интеллектуального, эмоционально-эстетического, духовно-нравственного, физического) в их единстве, что создает условия для гармонизации развития, сохранения и укрепления психического и физического здоровья.

На уроках технологии закрепляются речевые навыки и умения, которые обучающиеся с ТНР получают на уроках русского языка, литературного чтения, на логокоррекционных курсах. Большое внимание уделяется развитию понимания речи: умению вслушиваться в речь и вопросы учителя, выполнять по его инструкциям трудовые операции и отбирать соответствующий материал, а также различать и знать основные качества материалов, из которых изготавливают изделия.

Учитель, выполняя действия, характеризуя материалы и раскрывая последовательность выполнения работы, знакомит обучающихся со словами, обозначающими материалы, их признаки, с названиями действий, которые производятся во время изготовления изделий. На начальных этапах обучающиеся изготавливают различные изделия совместно с учителем. При этом учитель сопровождает работу направляющими и уточняющими инструкциями.

Последовательность трудовых операций при изготовлении изделий служит планом в построении связного рассказа о проделанной работе.

Реализуя межпредметные связи с учебным предметом «Окружающий мир», формируется понимание значения труда в жизни человека и общества, общественной значимости и ценности труда, личной ответственности человека за результат своего труда.

В основе курса лежит целостный образ окружающего мира, который преломляется через результат творческой деятельности обучающихся.

Программа включает информацию о видах и свойствах определенных материалов, средствах и технологических способах их обработки и др.; информацию, направленную на достижение определенных дидактических целей.

Учебный предмет «Технология» обеспечивает саморазвитие и развитие личности каждого обучающегося в процессе освоения мира через его собственную творческую предметную деятельность, усвоение обучающимися основ политехнических знаний и умений:

- общетрудовые знания, умения и способы деятельности (рассмотрение разнообразных видов профессиональной деятельности, профориентационная работа, домашний труд).
- изготовление изделий из бумаги и картона (поздравительная открытка, мозаика, квиллинг, сувениры).
- изготовление изделий из природного материала (аппликация из семян, сувениры, герои сказок).
- изготовление изделий из текстильных материалов (вышивка, ниткография, тряпичная кукла).
- работа с различными материалами (проволока, поролон, фольга и т.д.).
- сборка моделей и макетов из деталей конструктора (макет домика (объемный), бумажное зодчество (на плоскости), макет русского костюма).

В программу учебного предмета «Технология» входят следующие разделы: «Общекультурные и общетрудовые компетенции. Основы культуры труда»; «Технология ручной обработки материалов. Элементы графической грамоты»; «Конструирование и моделирование»; «Практика работы на компьютере».

Общекультурные и общетрудовые компетенции. Основы культуры труда

Трудовая деятельность и её значение в жизни человека. Рукотворный мир как результат труда человека; разнообразие предметов рукотворного мира (техника, предметы быта и декоративно-прикладного искусства и т. д.) разных народов России (на примере 2—3 народов). Особенности тематики, материалов, внешнего вида изделий декоративного искусства разных народов, отражающие природные, географические и социальные условия конкретного народа.

Элементарные общие правила создания предметов рукотворного мира (удобство, эстетическая выразительность, прочность; гармония предметов и окружающей среды). Бережное отношение к природе как источнику сырьевых ресурсов. Мастера и их профессии.

Анализ задания, организация рабочего места в зависимости от вида работы, планирование трудового процесса. Рациональное размещение на рабочем месте материалов и инструментов, распределение рабочего времени. Отбор и анализ информации (из учебника и других дидактических материалов), её использование в организации работы. Контроль и корректировка хода работы. Работа в малых группах, осуществление сотрудничества, выполнение социальных ролей (руководитель и подчинённый).

Элементарная творческая и проектная деятельность (создание замысла, его детализация и воплощение). Несложные коллективные, групповые и индивидуальные проекты. Культура межличностных отношений в совместной деятельности. Результат проектной деятельности — изделия, услуги (например, помощь ветеранам, пенсионерам, инвалидам), праздники и т.п.

Выполнение доступных видов работ по самообслуживанию, домашнему труду, оказание доступных видов помощи малышам, взрослым и сверстникам.

Технология ручной обработки материалов . Элементы графической грамоты

Общее понятие о материалах, их происхождении. Исследование элементарных физических, механических и технологических свойств доступных материалов. Многообразие материалов и их практическое применение в жизни.

Подготовка материалов к работе (знание названий используемых материалов). Экономное расходование материалов. Выбор материалов по их декоративно-художественным и конструктивным свойствам, использование соответствующих способов обработки материалов в зависимости от назначения изделия.

Инструменты и приспособления для обработки материалов (знание названий используемых инструментов), выполнение приёмов их рационального и безопасного использования.

Общее представление о технологическом процессе: анализ устройства и назначения изделия; выстраивание последовательности практических действий и технологических операций; подбор материалов и инструментов; экономная разметка; обработка с целью получения деталей, сборка, отделка изделия; проверка изделия в действии, внесение необходимых дополнений и изменений.

Называние и выполнение основных технологических операций ручной обработки материалов: разметка деталей (на глаз, по шаблону, трафарету, лекалу, копированием, с помощью линейки, угольника, циркуля), выделение деталей (отрывание, резание ножницами, канцелярским ножом), формообразование деталей (сгибание, складывание и др.), сборка изделия (клеевое, ниточное, проволочное, винтовое и другие виды соединения), отделка изделия или его деталей (окрашивание, вышивка, аппликация и др.). Выполнение отделки в соответствии с особенностями декоративных орнаментов разных народов России (растительный, геометрический и другие орнаменты).

Использование измерений и построений для решения практических задач. Виды условных графических изображений: рисунок, простейший чертёж, эскиз, развёртка, схема (их узнавание). Назначение линий чертежа (контур, линия надреза, сгиба, размерная, осевая, центровая, разрыва). Чтение условных графических изображений. Разметка деталей

с опорой на простейший чертёж, эскиз. Изготовление изделий по рисунку, простейшему чертежу или эскизу, схеме.

Конструирование и моделирование

Общее представление о конструировании как создании конструкции каких-либо изделий (технических, бытовых, учебных и пр.). Изделие, деталь изделия (общее представление, название). Понятие о конструкции изделия; различные виды конструкций и способы их сборки. Виды и способы соединения деталей. Основные требования к изделию (соответствие

материала, конструкции и внешнего оформления назначению изделия).

Конструирование и моделирование изделий из различных материалов по образцу, рисунку, простейшему чертежу или эскизу и по заданным условиям (техничко-технологическим, функциональным, декоративно-художественным и пр.). Конструирование и моделирование на компьютере и в интерактивном конструкторе.

Практика работы на компьютере

Информация, её отбор, анализ и систематизация. Способы получения, хранения, переработки информации.

Назначение основных устройств компьютера для ввода, вывода, обработки информации. Включение и выключение компьютера и подключаемых к нему устройств. Клавиатура, общее представление о правилах клавиатурного письма, пользование мышью, использование простейших средств текстового редактора. Простейшие приёмы поиска информации: по ключевым словам, каталогам. Соблюдение безопасных приёмов труда при работе на компьютере; бережное отношение к техническим устройствам. Работа с ЦОР (цифровыми образовательными ресурсами), готовыми материалами на электронных носителях (CD).

Работа с простыми информационными объектами (текст, таблица, схема, рисунок): преобразование, создание, сохранение, удаление. Создание небольшого текста по интересной обучающимся тематике. Вывод текста на принтер. Использование рисунков из ресурса компьютера, программ Word и Power Point.

Предметные результаты освоения учебного предмета «Труд»:

- получение первоначальных представлений о созидательном и нравственном значении труда в жизни человека и общества, о мире профессий и важности правильного выбора профессии;
- получение первоначальных представлений о материальной культуре как продукте предметно-преобразующей деятельности человека;
- знания о назначении и правилах использования ручного инструмента для обработки бумаги, картона, ткани и пр.;
- умение определять и соблюдать последовательность технологических операций при изготовлении изделия;
- овладение основными технологическими приемами ручной обработки материалов;
- умение подбирать материалы и инструменты, способы трудовой деятельности в зависимости от цели;
- умение изготавливать изделия из доступных материалов, модели несложных объектов из деталей конструктора по образцу, эскизу, собственному замыслу;
- усвоение правил техники безопасности;
- овладение навыками совместной продуктивной деятельности, сотрудничества, взаимопомощи, планирования, коммуникации;
- овладение основами трудовой деятельности, необходимой в разных жизненных сферах, овладение технологиями, необходимыми для полноценной коммуникации, социального и трудового взаимодействия;
- использование приобретенных знаний и умений для творческого решения несложных конструкторских, художественно-конструкторских, технологических и организационных задач;

- приобретение первоначальных знаний о правилах создания предметной и информационной среды и умения применять их для выполнения учебно-познавательных и проектных художественно-конструкторских задач;
- обогащение лексикона словами, обозначающими материалы, их признаки, действия, производимые во время изготовления изделия;
- овладение умением составлять план связного рассказа о проделанной работе на основе последовательности трудовых операций при изготовлении изделия;

Содержание курсов коррекционно-развивающей области

Логопедическая работа имеет свою специфику и строится на основе следующих принципов:

- **Принцип развития**, который состоит в анализе объективных и субъективных условий формирования речевой функции ребёнка. Разностороннее и динамическое обследование ребёнка с этих позиций позволяет выявить ведущий речевой дефект и обусловленные им недостатки психического развития. В дальнейшем, при планировании коррекционной работы это учитывается.
- **Принцип единства диагностики и коррекции развития**. Согласно этому принципу коррекционная работа может быть правильно организована «на основе комплексной диагностики и оценки резервов потенциальных возможностей ребенка, исходя из понятия «зона ближайшего развития». Выбор оптимальных средств и приемов коррекционно-педагогического воздействия невозможен без всестороннего и глубокого изучения причин затруднений, возникающих у детей при усвоении учебных программ.
- **Принцип системного подхода**, который предполагает анализ взаимодействия различных компонентов речи и организации преемственной работы всех участников коррекционно-развивающего процесса. Этот принцип реализуется в процессе взаимосвязанного формирования фонетико-фонематических и лексико-грамматических компонентов языка. Коррекция нарушений произношения звуков и слоговой структуры слова позволяет добиваться нужной чёткости и внятности речи. В то же время развитие фонематического восприятия подготавливает основу для формирования грамматической и морфологической системы словообразования и словоизменения.
- **Принцип связи речи с другими сторонами психического развития**, который раскрывает зависимость формирования отдельных компонентов речи от состояния других психических процессов. Выявление этой связи лежит в основе воздействия на те психологические, особенности детей, которые прямо или косвенно препятствуют эффективной коррекции речевой деятельности.
- **Принцип непрерывности** гарантирует ребёнку и его родителям (законным представителям) непрерывность помощи до полного решения проблемы или определения подхода к её решению.
- **Рекомендательный характер оказания помощи**. Принцип обеспечивает соблюдение гарантированных законодательством прав родителей (законных представителей) детей с ограниченными возможностями здоровья выбирать формы получения детьми образования, образовательные учреждения, защищать законные права и интересы детей, включая обязательное согласование с родителями (законными представителями) вопроса о направлении (переводе) детей с ограниченными возможностями здоровья в специальные (коррекционные) образовательные учреждения (классы, группы).

Методы, применяемые в практике учителя – логопеда в рамках коррекционной деятельности в ОУ:

- практические (игры, упражнения);
- наглядные (демонстрация, иллюстрации);
- словесные (объяснения, разъяснения, рассказ, инструкция, беседа).

Формы работы учителя – логопеда в рамках коррекционной работы в ОУ:

- логопедические занятия с детьми (групповые, подгрупповые, индивидуальные);
- консультирование (диалог, индивидуальная консультация, беседа-лекция) для группы педагогов или родителей;
- совместная работа родителей и детей дома по заданиям логопеда.

Содержание логокоррекционной работы

Вся логокоррекционная работа осуществляется по следующим направлениям:

- ❖ диагностическая работа;
- ❖ непосредственно коррекционно-развивающая работа;
- ❖ консультативная работа;
- ❖ информационно-просветительская работа;
- ❖ преемственно-перспективная работа.

Диагностическая работа включает:

- своевременное выявление детей, нуждающихся в логопедической помощи;
- раннюю диагностику речевых отклонений в развитии и анализ причин трудностей;
- комплексный сбор сведений о ребёнке на основании диагностической информации от специалистов разного профиля;
- определение уровня актуального и зоны ближайшего развития обучающегося, выявление его резервных возможностей;
- изучение анамнеза речевого развития обучающихся;
- изучение социальной ситуации развития и условий семейного воспитания ребёнка;
- анализ успешности коррекционно-развивающей (логопедической) работы.

Вводная фронтальная диагностика направлена на сбор информации о показателях развития школьно-значимых психофизиологических функций с применением метода направленного наблюдения за учебной деятельностью ребенка во время уроков и выполнения им тестовых заданий. Результаты фиксируются в индивидуальных речевых картах. По результатам проведенной диагностики педагог проектирует индивидуальный маршрут коррекции устной и письменной речи.

Итоговая мониторинговая диагностика проводится по специально разработанному контрольно-оценочному материалу.

Требования к процедуре диагностики уровня развития устной и письменной речи младших школьников:

1.Обследованию подлежат основные виды познавательной деятельности ребёнка. Выявляются наиболее существенные операции мышления: анализ и синтез, обобщение и абстракция. Устанавливается, умеет ли ребёнок отличать существенные признаки и свойства предмета от несущественных, находить сходство или различие, обобщать окружающие предметы по какому-либо признаку и т.д.

2. Диагностическое обследование каждого ребёнка должно состоять из двух частей: констатирующей и обучающей (что имеется в данный момент и может ли усвоить новый материал.)

3.При оценке уровня познавательных возможностей должны учитываться не только конечные результаты и скорость выполнения задания, но и данные анализа самого процесса деятельности. Поэтому в процессе обследования необходимо обращать внимание на то, проявляет ли ребёнок интерес к деятельности, внимателен или быстро отвлекается, как относится к успехам и неудачам в своей работе, каковы трудности, и умеет ли он их преодолевать.

4.Обследование ребёнка рекомендуется начинать с выполнения заданий, доступных его возрасту и, в случае необходимости, упрощать их до тех пор, пока ребёнок не будет справляться с новой для него формой деятельности.

При диагностике речевого развития ребёнка используется совокупность приёмов и методов с учётом всех данных о ходе развития ребёнка. Материал для обследования познавательной деятельности предъявляется преимущественно в наглядной форме (используются диагностические материалы Иншакова).

Обследование не может быть стандартным по отношению ко всем детям. В зависимости от возраста ребёнка, его развития, речевых возможностей и уровня знаний варьируются методы и приёмы обследования, предъявляемый материал и формулирование задания.

У детей 2-4 классов проверяется навык усвоения письма и чтения.

Непосредственно коррекционно-развивающая работа включает выбор методов и форм организации логопедической развивающей деятельности.

Методы, применяемые учителем-логопедом в рамках общеобразовательного учреждения:

- наглядные (демонстрация, иллюстрация);
- практические (игры, упражнения);
- словесные (объяснение, разъяснение, рассказ, инструкция, беседа).

Формы работы учителя-логопеда в рамках общеобразовательного учреждения:

- логопедические занятия с детьми (групповые, подгрупповые, индивидуальные);
- консультирование (диалог, индивидуальная консультация, беседа-лекция) для группы родителей или педагогов;
- совместная работа родителей и детей дома по заданию логопеда.

Механизмы нарушений устной речи, а также чтения и письма во многом являются сходными, поэтому и коррекционно-развивающая работа по их устранению имеет много общего.

Успешность логокоррекционной работы определяется по сравнительным анализам результатов диагностических работ (вводной и итоговой).

Качественным показателем эффективности коррекционной работы является: скорректированное звукопроизношение; повышение обучаемости; пробуждение интереса к процессу чтения и письма; снижение количества ошибок дисграфического характера в письменных работах учащихся; снятие эмоциональной напряженности при выполнении учебных заданий.

В содержании всех блоков логокоррекционной работы также заложены возможности предусмотренного стандартом формирования у обучающихся общих умений и навыков, универсальных способов деятельности и ключевых компетенций.

Личностные универсальные учебные действия:

- формирование адекватной позитивной осознанной самооценки и самопринятия (положительное отношение к школе, логопедическим занятиям, способность адекватно судить о причинах своего успеха/неуспеха, связывая успех с усилиями, стараниями, трудолюбием);
- повышение мотива учебной деятельности (интерес к новому);
- формирование потребности в социально значимой и социально оцениваемой деятельности (быть полезным обществу);
- ориентация в нравственном содержании и смысле поступков как собственных, так и окружающих людей (справедливости, правдивости);
- формирование моральной самооценки (развитие этических чувств – стыда, вины, совести – как регуляторов морального поведения);
- развитие доброжелательности, доверия, внимательности к людям, готовности к сотрудничеству и дружбе, оказанию помощи;
- развитие эмпатии и сопереживания;
- формирование установки на здоровый и безопасный образ жизни;
- формирование чувства прекрасного и эстетических чувств на основе знакомства с художественной литературой и произведениями искусства.

Регулятивные универсальные учебные действия:

- способность принимать, сохранять цели и следовать им в учебной деятельности;
- умение действовать по плану и планировать свою деятельность;
- преодоление импульсивности, непроизвольности;
- умение контролировать процесс и результаты своей деятельности, исправлять допущенные ошибки;
- умение адекватно воспринимать оценки;
- умение различать трудность и сложность задания;
- умение взаимодействовать со взрослым и со сверстниками в учебной деятельности;
- формирование целеустремленности и настойчивости в достижении целей, готовности к преодолению трудностей.
- умение самостоятельно формулировать познавательную цель на следующее занятие;

Познавательные универсальные учебные действия:

- развитие познавательных интересов и мотивов, любознательности, творчества;
- готовность к принятию и решению учебных и познавательных задач;
- развитие познавательной инициативы (умение задавать вопросы, участвовать в учебном сотрудничестве);
- умение выделять существенную информацию из текстов и заданий;

- ориентация в возможностях информационного поиска (справочник, словарь) и умение использовать эти ресурсы в сотрудничестве со взрослым или самостоятельно;
- умение осознанно и произвольно строить речевое высказывание в устной речи в соответствии с задачами общения и нормами родного языка;
- умение излагать свое сообщение в письменной речи;
- умение осуществлять сравнение, анализ, классификацию, обобщение предметов и явлений.

Коммуникативные универсальные учебные действия:

- потребность в общении со взрослыми и сверстниками;
- владение определенными вербальными и невербальными средствами общения;
- эмоционально-позитивное отношение к процессу сотрудничества;
- умение слушать собеседника;
- понимание возможности различных позиций и точек зрения на какой-то предмет или вопрос и уважение иной точки зрения;
- учет разных мнений и умение обосновать собственное.

Время освоения содержания каждого раздела программы носит индивидуальную направленность. В связи с этим допускается выборочное и автономное использование разделов программы, варьирование количества часов на усвоение коррекционного материала.

В содержании всех блоков логокоррекционной работы также заложены возможности предусмотренного стандартом формирования у обучающихся общих умений и навыков, универсальных способов деятельности и ключевых компетенций.

«Логопедическая работа с учащимися 2-го классов

с нарушением чтения и письма, обусловленным общим

недоразвитием речи II уровня на фоне дизартрии»

Цель: устранить недостатки устной и предупредить нарушения письменной речи у младших школьников.

Задачи:

- формировать полноценные представления о звукобуквенном составе слова;
- формировать навыки анализа и синтеза звукослогового состава слова;
- уточнять значения имеющихся у детей слов и проводить работу по дальнейшему обогащению словарного запаса как путём накопления новых слов, относящихся к различным частям речи, так и за счёт развития у детей умения активно пользоваться различными способами словообразования;
- развивать и совершенствовать грамматическое оформление речи путём овладения детьми словосочетаниями, связью слов в предложении, моделями предложений различных синтаксических конструкций.
- развивать навыки построения связного высказывания, программировать смысл и смысловую культуру высказывания (устанавливать логику, точное и чёткое формулирование мысли в процессе подготовки связного высказывания; отбор языковых средств, адекватных смысловой концепции, для построения высказывания в тех или иных целях общения).

- развивать психологические предпосылки к обучению;
- развивать коммуникативные умения и навыки, адекватные ситуации учебной деятельности

В содержании данного блока также заложены возможности предусмотренного стандартом формирования у обучающихся общих умений и навыков, универсальных способов деятельности и ключевых компетенций.

Принципы отбора основного и дополнительного содержания связаны с учебными программами начальной ступени обучения, логикой внутрипредметных связей, а также возрастными особенностями развития и структурой речевого дефекта учащихся.

Одно из принципиальных требований по реализации данного блока, соблюдение которого способствует оптимизации корригирующего обучения, - коммуникативная направленность всего комплекса коррекционно-воспитательного воздействия.

Основные методы обучения: практические, наглядные, словесные.

Адресат: учащийся 2 класса с ОНР II уровня, обусловленными дизартрией

Характеристика группы.

Дети данной категории испытывают стойкие трудности при усвоении программы начального обучения общеобразовательной школы. У этих детей наблюдается нарушение звукопроизношения и просодической стороны речи (темпа, ритма, модуляции, интонации), вызванные органической недостаточностью мышц речевого аппарата (органические поражения головного мозга).

1. Речевые симптомы:

- нарушение звукопроизношения. В зависимости от степени поражения может страдать произношение всех или нескольких согласных. Может нарушаться и произношение гласных звуков (они произносятся неясно, искаженно, часто с носовым оттенком).
- нарушение просодики - темпа, ритма, модуляции, интонации.
- нарушение восприятия фонем (звуков) и их различения. Возникает вследствие нечеткой, смазанной речи, которая не дает возможности сформироваться правильному слуховому образу звука.
- нарушение грамматического строя речи.

2. Перечевые симптомы:

- нарушения двигательного аппарата (пробы обычные, смотришь на точность, плавность, переключаемость и правильность выполнения артикуляционных упражнений, нужно смотреть как в покое, так и при двигательной нагрузке); обязательно пальпируешь мышцы языка, что дает точнее определить характер нарушения мышечного тонуса (смотрятся язык, губы, мягкое небо, мимическая мускулатура, жевание; дополнительная симптоматика - саливация (в покое или при нагрузке и во время речи);

Вследствие этого у детей данной категории наблюдается:

- недостаточное понимание учебных заданий, указаний, инструкций учителя;
- трудности овладения учебными понятиями, терминами;

- трудности формирования и формулирования собственных мыслей в процессе учебной работы;
 - недостаточное развитие связной речи.
3. Психологические особенности.
 1. Неустойчивое внимание.
 2. Недостаточная наблюдательность по отношению к языковым явлениям.
 3. Недостаточное развитие словесно-логического мышления.
 4. Недостаточное развитие способности к переключению.
 5. Недостаточная способность к запоминанию преимущественно словесного материала.
 6. Недостаточное развитие самоконтроля, преимущественно в области языковых явлений.
 7. Недостаточная сформированность произвольности в общении и деятельности.

Следствие:

- недостаточная сформированность психологических предпосылок к овладению полноценными навыками учебной деятельности;
- трудности формирования универсальных учебных действий (планирование предстоящей работы; определение путей и средств достижения учебной цели; контролирование деятельности; умение работать в определённом темпе.)

Основные требования к знаниям, умениям и навыкам учащихся к концу коррекционного обучения

При завершении коррекционно-развивающего обучения у учащихся:

- должны быть восполнены пробелы в формировании фонематических процессов;
- уточнены первоначальные представления о звукобуквенном, слоговом составе слова с учетом программных требований;
- уточнены и активизированы имеющийся у детей словарный запас и конструкции простого предложения (с небольшим распространением);
- введены в активный словарь необходимые на данном этапе обучения слова-термины (звук, слог, гласные, согласные, твердые-мягкие, звонкие-глухие согласные, предложение и т.д.);
- сформирована направленность на звуковую сторону речи.

К концу коррекционного обучения учащиеся должны:

- передавать суть выполняемых упражнений, последовательность производимых умственных действий в развернутом высказывании;

- строить связное высказывание (программирование смысла и смысловой структуры высказывания);
- устанавливать логику (связность, последовательность), точное и четкое формирование мысли в процессе подготовки связного высказывания;
- отбирать языковые средства, адекватные смысловой концепции, для построения высказывания в тех или иных целях общения (доказательство, повествование, рассуждение).

Учащиеся должны уметь:

- различать слова, обозначающие предметы, действия предметов и их признаки;
- практически пользоваться вопросами «кто?», «что?», «что делает?», «какой?»
- сравнивать звуки по способу их образования (гласные, согласные);
- уметь дифференцировать согласные по глухости-звонкости, твердости-мягкости;
- выполнять звукобуквенный, слоговой анализ слов;
- соотносить звук с буквой,
- обозначать на письме мягкость согласных звуков при помощи гласных 2 ряда и ь;
- определять место ударения в слове;
- вычленять слова из предложений;
- четко, без искажений писать строчные и заглавные буквы, их соединения в слогах и словах;
- правильно списывать слова и предложения, написанные букварным и рукописным шрифтом;
- грамотно (без пропусков, искажений, замен букв) писать под диктовку слова, предложения, тексты;
- программировать смысловую структуру высказывания, устанавливать его связность и последовательность;
- анализировать текст и самостоятельно строить связное высказывание.

Учитывая, что у детей с ОНР остаются недостаточно сформированными некоторые неречевые процессы, на протяжении всего курса коррекции в занятия включаются задания, направленные на формирование навыков организации учебной работы, развитие наблюдательности к языковым явлениям, развитие слухового внимания и памяти, самоконтроля, способности к переключению.

Содержание блока рассчитано на 102 ч в год (3ч в неделю).

Предусмотрены две проверочные работы (диктант, списывание). Программа предполагает безоценочную систему занятий.

Содержание 1 блока программы

Звуки и буквы русского языка

Гласные звуки и буквы Развитие и уточнение пространственно-временных представлений. Звук и буква. Звуковой анализ и синтез слов. Звуковой анализ и синтез слов с опорой на цифровой ряд

Твёрдые и мягкие согласные. Дифференциация гласных после твёрдых и мягких согласных «а-я», «о-ё», «ы-и», «у-ю». Обозначение мягкости согласных с помощью буквы «ь».

Звонкие и глухие парные согласные

Дифференциация парных согласных «б-п», «д-т», «в-ф», «з-с», «ж-ш», «г-к». Оглушение парных согласных в середине и на конце слов.

Дифференциация фонем, имеющих акустико-артикуляционное сходство Дифференциация гласных о-а, согласных б-д, согласных п-т.

Дифференциация свистящих, шипящих, аффрикат и сонорных звуков

Дифференциация согласных «с-ш», «з-ж», «с-ц», «ч-ц», «ч-щ», «р-л».

Слоговой анализ и синтез слов

Слоговой анализ и синтез слов. Безударная гласная.

Работа со словом

Однокоренные слова. Родственные слова. Корень слова. Словообразование. Образование слов с помощью приставок. Образование слов с помощью суффиксов. Состав слова.

Слова-синонимы. Слова-антонимы

Связь слов в предложении

Слово. Словосочетание. Предложение. Согласование слов в числе. Согласование слов в роде. Согласование количественных числительных с существительными. Связь слов в предложении. Управление.

Развитие связной письменной речи

Деформированное предложение, деформированный текст. Письменные ответы на вопросы. Составление рассказа по серии сюжетных картинок, опорным словам.

Выборочное письмо. Составление рассказа по опорным словам. Составление рассказа по заданному началу, концу

Проверка знаний, умений и навыков

Итоговый контроль проводится в виде диктанта и списывания.

Содержание данного блока носит воспитывающий и развивающий характер. При проведении занятий используются беседы, работа в группах постоянного и сменного состава, организационные игры и т.д.

Контрольно-измерительные материалы

1. Вводная диагностика, январь

Диктант

Прогулка

Дети гуляли на лугу. Серёжа и Лера собирали цветы. Саша рвал щавель. У Миши сачок. Он поймал бабочку. Пора обедать. Дети пошли домой. (23 слова)

(И.Н.Садовникова)

Списывание

Идёт весна

Солнце светит ярче. Снег потемнел. Кругом большие лужи. На ветках надулись почки. На лужайках зелёная трава. Журчат быстрые ручьи. Идёт весна. (21 слово)

(И.Н.Садовникова)

2. Итоговая диагностика, май

Диктант

Птицы

Наступил декабрь. Выпал пушистый снег. Он покрыл всю землю белым ковром. Замёрзла речка. Птицам голодно. Они ищут себе пищу. Дети кладут в кормушку хлеба и зёрен. Летом посевам нужна защита. Птицы спасут урожай. (33 слова)

(И.Н.Садовникова)

Контрольное списывание

Гуляли забавные утята по двору. Ходили они гуськом такие чистые и пушистые. Искали малыши корм. Щипали утята травку. Нашли проказники большую трубу. Залезли туда один за другим. Вышли озорники из трубы грязные. Стала утка-мать отмывать детей в реке. (39слов)

Подчеркнуть слова, которые по-разному называют утят.

(А.Н.Матвеева)

1 блок «Устранение нарушений устной и письменной речи»

Календарно-тематическое планирование работы

Тема занятия	Содержание коррекционной работы	Планируемые результаты (УУД)		Количество часов
		Содержание / (будут сформированы)	Ученик получит возможность научиться (УУД)	
Диагностика - обследование состояния речи и неречевых функций. Выявление структуры и механизмов речевых нарушений. Заполнение речевых карт. Определение направлений коррекционной работы (заполнение индивидуального плана работы).				
I этап Речь. Предложение. Слово				
Речь	Звуки речи, способы их образования. Органы речи. Речевые и неречевые звуки	Знать строение артикуляционного аппарата. Уметь различать речевые и неречевые звуки	Регулятивные: выбирать действия в соответствии с поставленной задачей и условиями её реализации. Познавательные: осознанно и произвольно строить	1
Пространственные представления	Ориентация в схеме собственного тела, ориентировка в пространстве, определение последовательности	Уметь определять правое и левое направление в пространстве, пространственные взаимоотношения		1

	предметного ряда	объектов, последовательность предметного ряда; ориентироваться в схеме собственного тела и схеме человека стоящего напротив	сообщения в устной форме, в том числе творческого характера. Коммуникативные: проявлять активность во взаимодействии для решения коммуникативных и познавательных задач, задавать вопросы, строить понятные для партнера высказывания	
Временные представления	Основные единицы времени, периоды человеческого возраста; временная последовательность действий, событий	Знать возраст и роли членов семьи, названия и последовательность частей суток, дней недели, месяцев, времен года		1
Анализ предложения	Определение последовательности слов в предложении. Составление схем предложений. Составление предложений по схемам	Уметь интонационно правильно произносить предложение и правильно оформлять на письме		1
Звуки и буква				
<i>Звуковой анализ и синтез. Ударение</i>				
Гласные звуки. Дифференциация гласных и согласных звуков	Наблюдение за работой органов речи: образование гласных первого ряда, согласных	Сравнивать звуки по способу их образования (гласные, согласные)	Регулятивные: выбирать действия в соответствии с поставленной задачей и условиями её реализации. Познавательные: осознанно и произвольно строить сообщения в устной форме, в том числе творческого характера.	1
Звукобуквенный анализ и синтез слова	Звукобуквенный, слоговой анализ и синтез слова (выделение первого, последнего звука в слове, количество звуков в слове), соотношение между звуками и буквами.	Уметь выполнять звукобуквенный, слоговой анализ и синтез слова, соотносить звуки	Познавательные: осознанно и произвольно строить сообщения в устной форме, в том числе творческого характера.	1
Слогообразующая роль гласных. Деление слов на слоги	Деление слов на слоги, выделение ударного слога, слогоритмическая схема слова. Слогообразующая роль гласных	Уметь делить слова на слоги, выделять ударный слог в словах, воспроизводить ритмический рисунок слова, составлять схему слова с выделением ударного слога, подбирать слова к заданной схеме слова	Коммуникативные: проявлять активность во взаимодействии для решения коммуникативных и познавательных задач, задавать вопросы, строить понятные для партнера	1

Слоговой анализ и синтез	Слоговой анализ и синтез слов (определение количества и последовательности слогов в слове, составление слова из слогов). Виды слогов	Уметь выполнять слоговой анализ и синтез	высказывания	1
Ударение. Смыслоразличительная роль ударения	Деление слов на слоги. Смыслоразличительная и фонетическая роль ударения. Определение ударного слога в словах. Соотнесение слова со схемой	Уметь делить слова на слоги, определять ударный слог. Уметь объяснять значение слова в зависимости от ударения		1
<i>Гласные 2-го ряда. Твердые и мягкие согласные</i>				
Обозначение мягкости согласных гласными 2-го ряда	Гласные 2-го ряда. Дифференциация согласных звуков перед гласными 2-го ряда. Соотнесение количества звуков и букв в слове	Уметь обозначать на письме мягкость согласных при помощи гласных 2-го ряда. Уметь анализировать слова с йотированными	Регулятивные: формировать и удерживать учебную задачу, применять установленные правила, принимать позиции слушателя, читателя в соответствии с задачей. Познавательные: осуществлять поиск и выделение информации, выбирать вид чтения в зависимости от цели. Коммуникативные: формулировать собственное мнение и позицию, ставить вопросы и обращаться за помощью	1
Обозначение мягкости согласных буквой ь в конце, в середине слова	Соотнесение количества звуков и букв в слове. Смыслоразличительная роль ь	Уметь на письме обозначать мягкость согласных при помощи ь. уметь анализировать слова с ь на конце и в середине слова. Уметь соотносить слова с ь со схемой		1
Разделительный ь	Соотнесение количества звуков и букв в слове. Уточнение правил правописания	Уметь соотносить произношение слова и его написание. Уметь анализировать слова с		1
Дифференциация а-я	Уточнение и сравнение артикуляции гласных а-я. Дифференциация гласных а-я. Соотнесение звуков с буквами	Уметь дифференцировать гласные а-я в слогах, словосочетаниях, предложениях, текстах. Уметь обозначать мягкость согласных на письме и в схемах при помощи		1

		гласной я		
Дифференциация у-ю	Уточнение и сравнение артикуляции гласных у-ю. Дифференциация гласных у-ю. Соотнесение звуков с буквами	Уметь дифференцировать гласные у-ю в слогах, словосочетаниях, предложениях, текстах. Уметь обозначать мягкость согласных на письме и в схемах при помощи гласной ю		1
Дифференциация о-ё	Уточнение и сравнение артикуляции гласных о-ё. Дифференциация гласных о-ё. Соотнесение звуков с буквами	Уметь дифференцировать гласные о-ё в слогах, словосочетаниях, предложениях, текстах. Уметь обозначать мягкость согласных на письме и в схемах при помощи гласной ё	Регулятивные: ставить новые учебные задачи в сотрудничестве с учителем, адекватно использовать речь для планирования и регуляции своей деятельности. Познавательные: называть, определять объекты и явления окружающей действительности в соответствии с содержанием учебных предметов. Коммуникативные: е: координировать и принимать различные позиции во взаимодействии	1
Дифференциация гласных [ы]-[и]	Уточнение и сравнение артикуляции гласных [ы]-[и]. Дифференциация гласных [ы]-[и]. Соотнесение звуков с буквами	Уметь дифференцировать гласные [ы]-[и] в слогах, словосочетаниях, предложениях, текстах. Уметь обозначать мягкость согласных на письме и в схемах при помощи гласной и		1
Дифференциация э-е	Уточнение и сравнение артикуляции гласных э-е. Дифференциация гласных э-е. Соотнесение звуков с буквами	Уметь дифференцировать гласные э-е в слогах, словосочетаниях, предложениях, текстах. Уметь обозначать мягкость согласных на письме и в схемах при помощи гласной е		1
Дифференциация ё-ю	Уточнение и сравнение артикуляции гласных ё-ю.	Уметь дифференцировать гласные ё-ю в слогах,		1

	Дифференциация гласных ё-ю. Соотнесение звуков с буквами	словосочетаниях, предложениях, текстах. Уметь обозначать мягкость согласных на письме и в схемах при помощи гласных ё-ю		
<i>Звонкие и глухие согласные</i>				
Дифференциация [с]-[з]	Уточнение и сравнение артикуляции и характеристик звуков [с]-[з]. Соотнесение звуков с буквами, символами и «опорами» для их обозначения на письме. Дифференциация звуков [с]-[з] в слогах, словах, словосочетаниях, предложениях, текстах. Работа со словами-паронимами	Знать и уметь сравнивать правильную артикуляцию и характеристику звуков. Уметь соотносить звуки с символами и буквами. Уметь дифференцировать звуки в изолированной позиции, в слогах, словах, словосочетаниях, предложениях, текстах	Регулятивные: формулировать и удерживать учебную задачу, предвосхищать результат. Коммуникативные: адекватно оценивать собственное поведение и поведение окружающих, оказывать в сотрудничестве взаимопомощь	1
Дифференциация [ш]-[ж]	Уточнение и сравнение артикуляции и характеристик звуков [ш]-[ж]. Соотнесение звуков с буквами, символами и «опорами» для их обозначения на письме. Дифференциация звуков [ш]-[ж] в слогах, словах, словосочетаниях, предложениях, текстах. Работа со словами-паронимами	Знать и уметь сравнивать правильную артикуляцию и характеристику звуков. Уметь соотносить звуки с символами и буквами. Уметь дифференцировать звуки в изолированной позиции, в слогах. Словах, словосочетаниях, предложениях, 1 текстах		1
Дифференциация [в]-[ф]	Уточнение и сравнение артикуляции и характеристик звуков [в]-[ф]. Соотнесение звуков с буквами, символами и «опорами» для их	Знать и уметь сравнивать правильную артикуляцию и характеристику звуков. Уметь соотносить звуки с символами и буквами. Уметь	Регулятивные: определять последовательность промежуточных целей и соответствующих им действий с учетом конечного результата,	1

	<p>обозначения на письме. Дифференциация звуков [в]-[ф] в слогах, словах, словосочетаниях, предложениях, текстах. Работа со словами-паронимами</p>	<p>дифференцировать звуки в изолированной позиции, в слогах, словах, словосочетаниях, предложениях, текстах</p>	<p>составлять план и последовательность действий. Познавательные: ориентироваться в разнообразии способов решения задач, устанавливать причинно-следственные связи. Коммуникативные: формулировать собственное мнение и позицию.</p>	
<p>Дифференциация [б]-[п]</p>	<p>Уточнение и сравнение артикуляции и характеристик звуков [б]-[п]. Соотнесение звуков с буквами, символами и «опорами» для их обозначения на письме. Дифференциация звуков [б]-[п] в слогах, словах, словосочетаниях, предложениях, текстах. Работа со словами-паронимами</p>	<p>Знать и уметь сравнивать правильную артикуляцию и характеристику звуков. Уметь соотносить звуки с символами и буквами. Уметь дифференцировать звуки в изолированной позиции, в слогах, словах, словосочетаниях, предложениях, текстах</p>		1
<p>Дифференциация [т]-[д]</p>	<p>Уточнение и сравнение артикуляции и характеристик звуков [т]-[д]. Соотнесение звуков с буквами, символами и «опорами» для их обозначения на письме. Дифференциация звуков [т]-[д] в слогах, словах, словосочетаниях, предложениях, текстах. Работа со словами-паронимами</p>	<p>Знать и уметь сравнивать правильную артикуляцию и характеристику звуков. Уметь соотносить звуки с символами и буквами. Уметь дифференцировать звуки в изолированной позиции, в слогах, словах, словосочетаниях, предложениях, текстах</p>		1
<p>Дифференциация [к]-[г]</p>	<p>Уточнение и сравнение артикуляции и характеристик звуков [к]-[г]. Соотнесение звуков с буквами, символами и «опорами» для их обозначения на письме.</p>	<p>Знать и уметь сравнивать правильную артикуляцию и характеристику звуков. Уметь соотносить звуки с символами и буквами. Уметь дифференцировать звуки в</p>		1

	Дифференциация звуков [к]-[г] в слогах, словах, словосочетаниях, предложениях, текстах. Работа со словами-паронимами	изолированной позиции, в слогах, словах, словосочетаниях, предложениях, текстах		
<i>Свистящие и шипящие звуки, аффрикаты</i>				
Дифференциация [с]-[ш]	Уточнение и сравнение артикуляции и характеристик звуков [с]-[ш]. Соотношение звуков с буквами, символами и «опорами» для их обозначения на письме. Дифференциация звуков [с]-[ш] в слогах, словах, словосочетаниях, предложениях, текстах. Работа со словами-паронимами	Уметь четко произносить звуки [с]-[ш]. Знать и уметь сравнивать правильную артикуляцию и характеристику звуков. Уметь соотносить звуки с символами и буквами. Уметь дифференцировать звуки в изолированной позиции, в слогах, словах, словосочетаниях, предложениях, текстах	Коммуникативные: Умение вступать в диалог, слушать и слышать других, умение работать в паре, участие в коллективном обсуждении проблем, сотрудничество с группой сверстников, учёт разных мнений и умение выразить своё. Личностные: умение управлять собой; умение сохранять учебную задачу	1
Дифференциация [з]-[ж]	Уточнение и сравнение артикуляции и характеристик звуков [з]-[ж]. Соотнесение звуков с буквами, символами и «опорами» для их обозначения на письме. Дифференциация звуков [з]-[ж] в слогах, словах, предложениях, текстах. Работа со словами-паронимами	Уметь четко произносить звуки [з]-[ж]. Знать и уметь сравнивать правильную артикуляцию и характеристику звуков. Уметь соотносить звуки с символами и буквами. Уметь дифференцировать звуки в изолированной позиции, в слогах, словах, словосочетаниях, предложениях, текстах.	Познавательные: Умение использовать знаки, модели, выделять признаки, осознанное и произвольное речевого высказывания в устной форме.	1
Дифференциация [ч]-[ч'']	Уточнение и сравнение артикуляции и характеристик звуков [ч]-[ч'']. Соотнесение звуков с буквами, символами и «опорами» для их	Уметь четко произносить звуки [ч]-[ч'']. Знать и уметь сравнивать правильную артикуляцию и характеристику звуков. Уметь соотносить звуки		1

	<p>обозначения на письме. Дифференциация звуков [ч]-[ч''] в слогах, словах, предложениях, текстах. Работа со словами-паронимами</p>	<p>с символами и буквами. Уметь дифференцировать звуки в изолированной позиции, в слогах, словах, словосочетаниях, предложениях, текстах.</p>		
<p>Дифференциация [щ]-[с'']</p>	<p>Уточнение и сравнение артикуляции и характеристик звуков [щ]-[с'']. Соотнесение звуков с буквами, символами и «опорами» для их обозначения на письме. Дифференциация звуков [щ]-[с''] в слогах, словах, предложениях, текстах. Работа со словами-паронимами</p>	<p>Уметь четко произносить звуки [щ]-[с'']. Знать и уметь сравнивать правильную артикуляцию и характеристику звуков. Уметь соотносить звуки с символами и буквами. Уметь дифференцировать звуки в изолированной позиции, в слогах, словах, словосочетаниях, предложениях, текстах.</p>	<p>Коммуникативные: Умение вступать в диалог, слушать и слышать других, умение работать в паре, участие в коллективном обсуждении проблем, сотрудничество с группой сверстников, учёт разных мнений и умение выразить своё. Регулятивные: Оценка (осознание того, что усвоено и что ещё нужно усвоить, осознание качества усвоения)</p>	<p>1</p>
<p>Дифференциация [щ]-[ч]</p>	<p>Уточнение и сравнение артикуляции и характеристик звуков [щ]-[ч]. Соотнесение звуков с буквами, символами и «опорами» для их обозначения на письме. Дифференциация звуков [щ]-[ч] в слогах, словах, предложениях, текстах. Работа со словами-паронимами</p>	<p>Уметь четко произносить звуки [щ]-[ч]. Знать и уметь сравнивать правильную артикуляцию и характеристику звуков. Уметь соотносить звуки с символами и буквами. Уметь дифференцировать звуки в изолированной позиции, в слогах, словах, словосочетаниях, предложениях, текстах.</p>	<p>что усвоено и что ещё нужно усвоить, осознание качества усвоения)</p>	<p>1</p>
<p>Дифференциация [ц]-[с]</p>	<p>Уточнение и сравнение артикуляции и характеристик звуков [ц]-[с]. Соотнесение звуков с буквами, символами и</p>	<p>Уметь четко произносить звуки [ц]-[с]. Знать и уметь сравнивать правильную артикуляцию и характеристику звуков. Уметь</p>		<p>1</p>

	«опорами» для их обозначения на письме. Дифференциация звуков [ц]-[ч] в слогах, словах, предложениях, текстах. Работа со словами-паронимами	соотносить звуки с символами и буквами. Уметь дифференцировать звуки в изолированной позиции, в слогах, словах, словосочетаниях, предложениях, текстах.		
Дифференциация [ц]-[ч]	Уточнение и сравнение артикуляции и характеристик звуков [ц]-[ч]. Соотнесение звуков с буквами, символами и «опорами» для их обозначения на письме. Дифференциация звуков [ц]-[ч] в слогах, словах, предложениях, текстах. Работа со словами-паронимами	Уметь четко произносить звуки [ц]-[ч]. Знать и уметь сравнивать правильную артикуляцию и характеристику звуков. Уметь соотносить звуки с символами и буквами. Уметь дифференцировать звуки в изолированной позиции, в слогах, словах, словосочетаниях, предложениях, текстах.		1
II этап				
Слово. Согласование слов. Словообразование, словоизменение.				
Слова-предметы	Слово как часть предложения. Лексическое значение слова. Слова, обозначающие живые и неживые предметы. Обозначение изучаемых слов при помощи схемы	Владеть термином «слово». Уметь называть и графически изображать слова, обозначающие предметы (живые и неживые). Уметь ставить вопросы к словам-предметам	Личностные: Чувство необходимости учения, интерес к новому; интерес к способу решения и общему способу действий. Познавательные: Структурирование знаний,	1
Слова-действия	Обогащение глагольного словаря. Графическое изображение слов-действий. Подбор действия к предмету	Уметь называть и графически изображать слова, обозначающие действия. Уметь подбирать слова-действия и ставить вопросы к словам-предметам	контроль и оценка процесса и результата деятельности; Коммуникативные: Вступать в диалог, участие в	1
Дифференциация слов-предметов и слов-действий	Практическое овладение навыками составления простого	Уметь различать и графически изображать слова-предметы и слова-	коллективном обсуждении проблемы, постановка	1

	нераспространенного предложения. Графическое изображение простых предложений. Подбор слов к графическим схемам.	действия. Уметь составлять простые нераспространенные предложения	вопросов, сотрудничество с группой сверстников	
Слова-признаки	Развитие словаря признаков. Подбор признаков к предметам. Соотнесение слов, обозначающих признаки предметов, со схемой. Развитие навыков постановки вопросов к словам-признакам. Роль имен прилагательных в речи	Уметь называть и графически изображать слова, обозначающие признаки предметов (цвет, величину, форму, вкус и т.д.). Уметь согласовывать существительное с прилагательным		1
Антонимы	Практическое овладение учащимися подбором антонимов. Работа со словарем	Уметь различать слова противоположные по значению	Регулятивные: Целеполагание (постановка учебной задачи); планирование; оценка.	1
Синонимы	Практическое овладение учащимися подбором синонимов. Работа со словарем	Уметь различать слова близкие по значению		1
Распространение простого двусоставного предложения определением	Сочетание прилагательных с существительными. Правильное употребление окончаний прилагательных. Распространение двусоставного предложения прилагательными	Уметь согласовывать существительное с прилагательным в роде и числе и правильно ставить вопрос к слову		1
Единственное и множественное число существительных. Согласование прилагательных с существительными в числе	Развитие словаря признаков. Работа по согласованию прилагательных с существительными в числе	Уметь согласовывать прилагательные с существительным и в числе	Познавательные: Общеучебные; Самостоятельное выделение и формулирование познавательной цели; выбор наиболее эффективных	1
Род имен существительных. Согласование	Согласование существительных с прилагательными в	Уметь правильно и четко произносить	способов решения задач в	

прилагательных с существительными в роде	роде	окончания прилагательных. Уметь согласовывать прилагательные с существительным и в роде	зависимости от конкретных условий; постановка и формулирование проблемы; логические действия – анализ, синтез. Коммуникативные: Вступать в диалог; участие в коллективном обсуждении проблем; сотрудничество с группой сверстников; учёт разных мнений и умение выразить своё; умение договариваться и находить общее решение	
Согласование глагола с существительным в числе	Согласование глагола с существительным в числе. Обогащение словаря действий	Уметь согласовывать глаголы с существительным и в числе		2
Согласование глагола с существительным в роде	Определение рода имен существительных. Согласование глагола прошедшего времени с существительным в роде. Соотнесение глагольных окончаний с родом существительных	Уметь согласовывать глаголы прошедшего времени с существительным и в роде, соотносить глагольные окончания с родом существительных		2
Предлоги	Закрепление понятий о предлоге как о целом слове. Развитие пространственно-временных представлений	Уметь понимать значение предлогов и правильно употреблять их. Уметь правильно записывать предлоги со словами		1
<i>Корень слова. Однокоренные слова</i>				
Родственные и однокоренные слова	Ознакомление с понятием «однокоренное слово». Подбор родственных слов. Ознакомление с однокоренными словами. Подготовка к словообразованию	Уметь подбирать родственные слова. Уметь находить и обозначать общую часть в группах слов.	Регулятивные: Целеполагание (постановка учебной задачи); планирование; оценка. Познавательные: Общеучебные; Самостоятельное	2

			выделение и формулирование познавательной цели; выбор наиболее эффективных способов решения задач в зависимости от конкретных	
Корень слова. Однокоренные слова	Знакомство с понятием «корень». Выделение единого корня в серии слов. Образование однокоренных слов, относящихся к различным частям речи	Уметь находить и обозначать общую часть в группах слов. Уметь отбирать	условий; логические действия – анализ, синтез.	2
Дифференциация однокоренных и родственных слов	Правописание однокоренных и родственных слов. Группировка слов по значениям. Составление словосочетаний и предложений с однокоренными словами	Уметь дифференцировать однокоренные и родственные слова, сравнивать их по лексическому значению.		1
<i>Безударная гласная</i>				
Фонетическая и смысловозначительная роль ударения	Ритмическая структура слова. Смысловозначительная роль ударения. Ударные и безударные гласные	Уметь воспроизводить ритм слова с выделением ударного слога (отстукивание, отхлопывание). Уметь выделять в слове ударные и безударные гласные	Регулятивные: выбирать действия в соответствии с поставленной задачей и условиями её реализации. Познавательные: осознанно и произвольно	1
Безударная гласная, проверяемая ударением	Звучание одного и того же гласного звука в ударной и безударной позиции. Проверка написания безударных гласных разными способами (изменение формы слова, подбор однокоренных слов)	Уметь правильно ставить ударение и находить безударную гласную. Уметь проверять написание безударных гласных разными способами (изменение формы слова, подбор однокоренных слов)	строить сообщения в устной форме, в том числе творческого характера. Коммуникативные: проявлять активность во взаимодействии для решения коммуникативных и познавательных задач, задавать вопросы, строить понятные для партнера высказывания	2
III этап Связная речь				
Деление сплошного текста на отдельные предложения	Выделение предложений из текста. Определение	Уметь определять границы предложения.	Регулятивные: формировать и удерживать	1

	границ предложения. Оформление предложения	Уметь правильно записывать предложение	учебную задачу, применять установленные правила. Познавательные: осуществлять поиск и выделение информации. Коммуникативные: формулировать собственное мнение и позицию, ставить вопросы и обращаться за помощью	
Составление предложений из слов	Развитие умений конструирования предложений из слов, данных в начальной и нужной формах	Уметь составлять предложения из слов (с точки зрения его структуры и грамматического оформления). Уметь правильно записывать предложения		1
Текст. Признаки текста. Главная мысль	Формирование представлений о тексте: признаки текста, определение темы, основной мысли	Уметь выделять признаки связного текста. Уметь определять главную мысль		1
Деформированный текст	Установление связности и последовательности предложений в тексте	Уметь устанавливать смысловую зависимость между предложениями в тексте		2
Рассказ по заглавию и данному началу	Главная мысль текста. Последовательность передачи событий. Выбор вида текста собственного высказывания	Уметь выбирать тип текста для собственного высказывания. Уметь выделять главную мысль текста по заданному началу. Уметь самостоятельно составлять связное высказывание		2
Диагностика - обследование состояния устной и письменной речи. Анализ полученных результатов (3-4 неделя мая) 15-30 мая				
Диагностические занятия	Проверка усвоения навыков сформированности письма под диктовку и списывания	Уметь списывать с печатного текста и сличать написанное с образцом. Уметь писать под диктовку в соответствии с программными требованиями	Коммуникативные: Участие в коллективном обсуждении проблем; постановка вопросов; умение с достаточной полнотой и точностью выражать свои мысли; понимание возможности	

			различных точек	
--	--	--	-----------------	--

2 блок «Устранение дефектов звукопроизношения»

Перспективный план работы по устранению нарушений звукопроизношения у учащегося 2 класса, страдающего ОНР II уровня, обусловленное дизартрией

1 этап: Подготовительный

Цель работы: Включение ребенка в целенаправленный коррекционно - развивающий процесс. Формирование артикуляционной базы речи.

Задачи:

1. Развитие произвольного внимания, памяти, мыслительных операций.
2. Выработка умения узнавать и различать фонемы.
3. Формирование артикуляционной базы звука, т.е. артикуляционных умений и навыков.

№	Содержание работы
1.	Знакомство с органами артикуляции. Развитие внимания к речи.
2.	Выделение звуков в словарном ряду. Формирование внимания и восприятия.
3.	Вызывание звука по подражанию. Формирование внимания и памяти.
4.	Создание артикуляционной базы звука (подготовительные артикуляционные упражнения). Работа над слуховым вниманием.

2 этап: Формирование первичных произносительных умений и навыков

Цель работы: Формирование первоначальных умений и навыков правильного произнесения звука на специально подобранном материале.

Задачи:

1. Постановка звука.
2. Автоматизация звука изолированно, в слогах, словах и предложениях.
3. Формирование умения дифференцировать звуки.

№	Содержание работы
1.	Постановка звука. Выделение звука в звуковом ряду.
2.	Автоматизация звука в слогах (прямых, обратных, со стечением согласных), выделение в слоговом ряду. Развитие фонематического восприятия, мелкой моторики, внимания, памяти.
3.	Автоматизация звука в словах (двусложных, трехсложных), развитие фонематического восприятия, мелкой моторики, внимания, памяти.
4.	Автоматизация звука в предложениях, выделение в предложении. Развитие памяти, внимания.

этап: Этап коммуникативных умений и навыков

Цель работы: Формирование умений и навыков безошибочного употребления звуков речи во всех ситуациях общения.

Задачи:

1. Автоматизация звука в текстах, выделение звука в текстах. Развитие внимания, памяти.
2. Автоматизация звуков в речи. Развитие внимания, памяти, мелкой моторики. Развитие мышления.

№	Содержание работы
1.	Автоматизация звука в стихах. Выделение звука в стихах. Развитие внимания, памяти.

2.	Автоматизация звука при пересказе. Развитие внимания, памяти, мелкой моторики
3.	Автоматизация звука в пословицах, поговорках, загадках, потешках. Развитие внимания, памяти, мелкой моторики.
4.	Автоматизация звука в рассказах, сказках, играх - драматизациях, сюжетно-ролевых играх. Развитие внимания, памяти, мелкой моторики
5.	Дифференциация смешиваемых звуков в слогах, словах, предложениях

4 этап: Оценочный

Цель работы: Подведение итога логопедической работы.

Задачи: Оценка результативности коррекционной работы.

№	Содержание работы
1.	Совместное мероприятие с ребёнком, посещающим логопедические занятия и родителем (законным представителем)

Индивидуальная программа работы педагога-психолога с детьми ОВЗ (ТНР)

Индивидуальная программа работы педагога-психолога «Все цвета кроме черного» для обучающихся 2-3 класса с ОВЗ разработана на основе Федерального государственного образовательного стандарта основного общего образования (далее - ФГОС ООО), с учётом Примерной основной образовательной программы основного общего образования (далее – ООП ООО), Адаптированной основной образовательной программы основного общего образования обучающихся с задержкой психического развития МБОУ «Гимназия №19», Положения о рабочей программе учебного предмета (курса), авторской программы М.М. Безруких, А.Г. Макеева, Т.А. Филиппова «Все цвета кроме черного», Москва 2013г.

В соответствии с учебным планом МБОУ «Гимназия №19» на 2018 – 2019 учебный год рабочая программа во 2 классе рассчитана на 34 часа, по 1 часу в неделю (всего за 1 год- 34 часов); в 3 классе – на 34 часа.

Программа дает возможность формировать у детей навыки, позволяющие успешно справляться с возникающими проблемами, реализовать свои желания и потребности за счёт внутренних личностных ресурсов. Темы программы «Все цвета, кроме чёрного» актуальны, так как направлены на развитие у учеников познавательных интересов, способности эффективно строить взаимоотношения

с окружающими (в том числе сопротивляться негативному давлению), умения анализировать свои чувства и переживания. Все эти свойства и качества обеспечивают ребенку личностную устойчивость к любым внешним негативным влияниям.

Цель программы: формирование и коррекция у детей навыков эффективной адаптации в обществе.

Занятия «Все цвета, кроме черного» направлены на воспитание у младшего школьника позитивного мироощущения, а также преодоление явлений социальной дезадаптации. В процессе занятий дети учатся воспринимать мир с оптимистической точки зрения, осознают необходимость познания себя и окружающих людей с целью установления толерантных дружеских отношений, понимания человека как индивидуальности.

Задачи программы:

- формирование у детей представления о ценности здоровья и необходимости бережного отношения к нему;
- расширение знаний детей о правилах здорового образа жизни, формирование готовности соблюдать эти правила;
- создание условий для успешной адаптации в школе, классе;
- формирование умения оценивать себя (свое состояние, поступки, поведение) и других людей;
- формирование представления об особенностях своего характера, навыков управления своим поведением, эмоциональным состоянием;
- развитие коммуникативных навыков (умения строить свои отношения с окружающими в разных ситуациях, избегать конфликтов);
- формирование умения противостоять негативному давлению со стороны окружающих;
- пробуждение у детей интереса к различным видам полезной деятельности, позволяющей реализовывать потребность в признании, общении, получении новых знаний;
- просвещение родителей в вопросах развития у детей представлений о здоровом образе жизни, предупреждения вредных привычек.

Содержание программы «Все цвета, кроме черного» отвечает следующим **принципам:**

- научной обоснованности - содержание программы базируется на данных исследований в области возрастной психологии, физиологии, педагогики;
- практической целесообразности - содержание программы отражает наиболее актуальные проблемы, связанные с формированием у детей навыков эффективной социальной адаптации;
- необходимость и достаточность представляемой информации - детям предоставляется только тот объем информации, которым они реально могут воспользоваться в жизни, т.е. имеет для них практическую значимость;
- динамическому развитию и системности - содержание программы цели и задачи обучения на каждом из последующих этапов определяются теми сведениями, оценочными суждениями и поведенческими навыками, которые уже были сформированы у детей в ходе реализации предыдущего этапа;
- используемые формы и методы обучения соответствуют психологическим особенностям детей младшего школьного возраста.

Основное содержание индивидуальных занятий составляют игры и «психотехнические упражнения» направленные на развитие и коррекцию познавательной и эмоционально - волевой сферы, навыков адекватного социального поведения школьников. Вместе с тем, еще необходимым элементом всех занятий должны быть психотехники, направленные на развитие собственно групповых структур и процессов, поддержание благоприятного внутригруппового климата, сплочение и организационное развитие детского сообщества.

Рефлексия занятий предполагает ретроспективную оценку занятия в двух аспектах: эмоциональном (понравилось - не понравилось, было хорошо — было плохо и почему), и смысловом (почему это важно, зачем мы это делали).

При реализации программы используются следующие **методы и приемы:**

- тестирование;
- психогимнастика;
- рисование (тематическое и свободное);

- подвижные игры;
- игры-драматизации и ролевые игры;
- беседы и проблемные ситуации;
- техники и приемы саморегуляции;

II. ПЛАНИРУЕМЫЕ РЕЗУЛЬТАТЫ ОСВОЕНИЯ КОРРЕКЦИОННО-РАЗВИВАЮЩЕГО КУРСА

Личностные результаты освоения курса:

- способность к социальной адаптации и интеграции в обществе, в том числе при реализации возможностей коммуникации на основе словесной речи (включая устную коммуникацию).
- владение навыками пространственной и социально-бытовой ориентировки;
- способность к осмыслению и дифференциации картины мира, ее временно-пространственной организации;
- способность к осмыслению социального окружения, своего места в нем, принятие соответствующих возрасту ценностей и социальных ролей;
- формирование умения следовать отработанной системе правил поведения и взаимодействия в привычных бытовых, учебных и социальных ситуациях, удерживать границы взаимодействия;
- знание своих предпочтений (ограничений) в бытовой сфере и сфере интересов.

Метапредметные результаты освоения курса:

Регулятивные УУД:

- овладевать навыками самоконтроля в общении со сверстниками и взрослыми;
- извлекать с помощью учителя необходимую информацию из литературного текста
- определять и формулировать цель деятельности на занятии с помощью учителя
- учиться осознавать свои трудности и стремиться к их преодолению

Познавательные УУД:

- уметь распознавать и описывать свои чувства и чувства других людей с помощью учителя

- учиться исследовать свои качества и свои особенности

- учиться рассуждать, строить логические умозаключения с помощью учителя

- учиться наблюдать

- моделировать ситуацию с помощью учителя

Коммуникативные УУД:

- учиться доверительно и открыто говорить о своих чувствах

- учиться работать в паре и в группе

- выполнять различные роли

- слушать и понимать речь других ребят

- осознавать особенности позиции ученика и учиться вести себя в соответствии с этой позицией.

Личностные результаты

Знать: • о формах проявления заботы о человеке при групповом взаимодействии;

- правила поведения в обществе, семье, со сверстниками;

- правила игрового общения, о правильном отношении к собственным ошибкам, к победе, поражению;

Уметь: • анализировать и сопоставлять, обобщать, делать выводы, проявлять настойчивость в достижении цели

- налаживать контакт с людьми;

- соблюдать правила игры и дисциплину;

- правильно взаимодействовать с партнерами по команде (терпимо, имея взаимовыручку и т.д.).

- выражать себя в различных доступных и наиболее привлекательных для ребенка видах творческой и игровой деятельности.

Предметными результатами занятий по программе «Все цвета, кроме черного» являются:

- создание условий для успешной адаптации в школе, класса;

- создание у детей представления о ценности здоровья и необходимости бережного отношения к нему;
- сформированность важнейших учебных умений и действий.

III. СОДЕРЖАНИЕ КУРСА

2 класс

№ПП	Тема занятия	Форма организации
1	Вводное занятие. Знакомство	
2	Мои чувства	беседа
3	Беседа-игра «Мои чувства»	беседа-игра
4	Мой организм. Ты растешь.	практикум
5	Мой организм. Ты растешь.	практикум
6	Режим дня	практикум
7	Режим дня	практикум
8	Мой класс	теория
9	Грамоте учиться всегда пригодится.	теория
10	Дом без книги, что без окон	теория
11	Мои помощники.	зачитывание сказок
12	Как стать внимательным и наблюдательным?	практикум
13	Какой Я?	практикум
14	Какой ты?	практикум
15	Моё настроение	игры

16	Твёрдое слово «нет!»	проект
17	Я и другие	беседа
18	Мой автопортрет	проект
19	Полезно и вкусно.	игры
20	Если хочешь быть здоров...	беседа
21	Движение – рецепт здоровья.	практикум
22	Нет здоровья – нет счастья.	беседа
23	Вредные привычки.	беседа
24	Что такое эмоции и зачем они нужны	теория, рисунок
25	Способы выражения эмоций	практикум
26	Игра «Разыщи радость».	творческая мастерская
27	Мимика в рисунках.	игра
28	От чего зависит настроение.	рисунок
29	Кто гнев умирят, тот сильным бывает.	разгадывание кроссвордов.
30	Учимся быть смелыми	игра

31	Мы стали смелее!	проект
32	Игры.	игры
33	Игры	игры
34	Заключительное занятие	

3 КЛАСС

№III	Тема занятия	Форма организации
1	Твои новые друзья	беседа, практикум
2	Твои новые друзья	
3	Как ты растешь?	беседа, практикум
4	Как ты растешь?	
5	Что ты знаешь о себе	практикум
6	Что ты знаешь о себе. Работоспособность организма	
7	Твое настроение	беседа, практикум
8	Твое настроение	беседа
9	Как ты познаешь мир	
10	Как ты познаешь мир	беседа
11	Как ты познаешь мир	практикум
12	Твои чувства	теория
13	Твои чувства Как здоровье влияет на самочувствие	сказка-терапия
14	Как изменить настроение? Сказка-терапия. Сочинение сказки «Как Грусть-Тоска превратилась в Радость-Веселье»	беседа-обсуждение
15	Как изменить настроение? Сказка-терапия. Сочинение сказки «Как Грусть-Тоска превратилась в Радость-Веселье»	

16	Как изменить настроение? Сказка-терапия. Сочинение сказки «Как Грусть-Тоска превратилась в Радость-Веселье»	рисование
17	Твои поступки.	просмотр
18	Последствия поступков.	беседа
19	Учимся общаться	беседа, игры
20	Учимся общаться	
21	Выставка рисунков. Нет школьному хулиганству».	выставка
22	Выставка рисунков: «Если был бы я волшебником».	выставка
23	Занятие «Ты солнышко»	занятие
24	Учимся наблюдать Просмотр мультфильма	просмотр мультфильма
25	Учимся наблюдать Просмотр мультфильма	
26	Учимся произвольно двигаться. Сказка-терапия. Просмотр и обсуждение мультфильма: «Маугли».	просмотр мультфильма
27	Учимся произвольно двигаться. Сказка-терапия. Просмотр и обсуждение мультфильма: «Маугли».	
28	Учимся творчески мыслить.	практикум
29	Учимся творчески мыслить.	
30	Учимся творчески мыслить.	
31	Человек в мире правил	беседа

32	Сказкоткрапия. А. Сент-Экзюпери «Маленький принц»	сказка-терапия
33	Итоговое занятие	практикум
34	Диагностика «Уровень социализации учащихся».	диагностирование

IV. ТЕМАТИЧЕСКОЕ ПЛАНИРОВАНИЕ . 2 КЛАСС

№ПП	Тема занятия	Кол-во часов
1	Вводное занятие. Знакомство	1
2	Мои чувства	1
3	Беседа-игра «Мои чувства»	1
4	Мой организм. Ты растешь.	1
5	Мой организм. Ты растешь.	1
6	Режим дня	1
7	Режим дня	1
8	Мой класс	1
9	Грамоте учиться всегда пригодится.	1
10	Дом без книги, что без окон	1
11	Мои помощники.	1
12	Как стать внимательным и наблюдательным?	1
13	Какой Я?	1
14	Какой ты?	1
15	Моё настроение	1
16	Твёрдое слово «нет!»	1
17	Я и другие	1
18	Мой автопортрет	1

19	Полезно и вкусно.	1
20	Если хочешь быть здоров...	1
21	Движение – рецепт здоровья.	1
22	Нет здоровья – нет счастья.	1
23	Вредные привычки.	1
24	Что такое эмоции и зачем они нужны	1
25	Способы выражения эмоций	1
26	Игра «Разыщи радость».	1
27	Мимика в рисунках.	1
28	От чего зависит настроение.	1
29	Кто гнев умирляет, тот сильным бывает.	1
30	Учимся быть смелыми.	1
31	Мы стали смелее!	1
32	Игры.	1
33	Игры	1
34	Заключительное занятие	1

3 КЛАСС

№ПП	Тема занятия	Кол-во часов
1	Твои новые друзья	1
2	Твои новые друзья	1
3	Как ты растешь?	1
4	Как ты растешь?	1
5	Что ты знаешь о себе	1
6	Что ты знаешь о себе	1
7	Твое настроение	1
8	Твое настроение	1

9	Как ты познаешь мир	1
10	Как ты познаешь мир	1
11	Твои чувства	1
12	Твои чувства	1
13	Твои чувства Как здоровье влияет на самочувствие	1
14	Как изменить настроение? Сказка-терапия. Сочинение сказки «Как Грусть-Тоска превратилась в Радость-Веселье»	1
15	Как изменить настроение? Сказка-терапия. Сочинение сказки «Как Грусть-Тоска превратилась в Радость-Веселье»	1
16	Как изменить настроение? Сказка-терапия. Сочинение сказки «Как Грусть-Тоска превратилась в Радость-Веселье»	1
17	Твои поступки.	1
18	Последствия поступков.	1
19	Учимся общаться	1
20	Учимся общаться	1
21	Выставка рисунков. Нет школьному хулиганству».	1
22	Выставка рисунков: «Если был бы я волшебником».	1
23	Занятие «Ты солнышко»	1
24	Учимся наблюдать Просмотр мультфильма	1
25	Учимся наблюдать Просмотр мультфильма	1
26	Учимся произвольно двигаться. Сказка-терапия. Просмотр и обсуждение мультфильма: «Маугли».	1
27	Учимся произвольно двигаться. Сказка-терапия. Просмотр и обсуждение мультфильма: «Маугли».	1
28	Учимся творчески мыслить.	1
29	Учимся творчески мыслить.	1

30	Учимся творчески мыслить.	1
31	Человек в мире правил	1
32	Сказкотерапия. А. Сент-Экзюпери «Маленький принц»	1
33	Итоговое занятие	1
34	Диагностика «Уровень социализации учащихся».	1

Основными механизмами реализации программы коррекционной работы являются оптимально выстроенное взаимодействие специалистов образовательной организации, обеспечивающее комплексное, системное сопровождение образовательного процесса, и социальное партнерство, предполагающее профессиональное взаимодействие образовательной организации с внешними ресурсами (организациями различных ведомств, другими институтами общества).

Взаимодействие специалистов образовательной организации предусматривает:

- многоаспектный анализ личностного, познавательного, речевого развития обучающегося с ТНР;
- комплексный подход к диагностике, определению и решению проблем обучающегося с ТНР, к предоставлению ему квалифицированной помощи с учетом уровня речевого развития, механизма речевой патологии, структуры речевого дефекта;
- разработку индивидуальных образовательных маршрутов обучающихся с ТНР.

Социальное партнерство предусматривает:

- сотрудничество с образовательными организациями и другими ведомствами по вопросам преемственности обучения, развития, социализации, здоровьесбережения обучающихся с ТНР;
- сотрудничество со средствами массовой информации;
- сотрудничество с родительской общественностью.

Результаты освоения программы коррекционной работы определяются уровнем речевого развития (I уровень; II уровень; III уровень по Р.Е. Левиной), механизмом и видом речевой патологии (анартрия, дизартрия, алалия, афазия, ринопалия, заикание, дисграфия, дислексия), структурой речевого дефекта обучающихся с ТНР (в соответствии с ФГОС обучающихся с ОВЗ).

Общими ориентирами в достижении результатов программы коррекционной работы являются: сформированность общефункциональных механизмов речи; сформированность фонетического компонента языковой способности в соответствии с онтогенетическими закономерностями его становления; совершенствование лексического, морфологического (включая словообразовательный), синтаксического, семантического компонентов языковой способности; овладение арсеналом языковых единиц различных уровней, усвоение правил их использования в речевой деятельности; сформированность интереса к языковым явлениям; совершенствование «чувства языка» как механизма контроля языковой правильности, функционирующим на базе языкового сознания, которое обеспечивает овладение практикой речевого общения; сформированность предпосылок метаязыковой деятельности, обеспечивающих выбор определенных языковых единиц и построение их по определенным правилам; сформированность коммуникативных навыков; сформированность психофизиологического, психологического и языкового уровней, обеспечивающих овладение чтением и письмом; владение письменной формой коммуникации (техническими и смысловыми компонентами чтения и письма); совершенствование текстовой деятельности как результата речемыслительной деятельности, где язык, речь, мыслительные процессы взаимодействуют между собой и образуют единое целое.

Программа внеурочной деятельности

Внеурочная деятельность организуется по направлениям развития личности (спортивно-оздоровительное, духовно-нравственное, социальное, общеинтеллектуальное, общекультурное) в таких формах как экскурсии, кружки, «веселые старты», олимпиады, соревнования, походы, проекты,

секции, круглые столы, конференции, диспуты, школьные научные общества, общественно полезные практики на добровольной основе и т.д.

Внеурочная деятельность способствует социальной интеграции обучающихся путем организации и проведения мероприятий, в которых предусмотрена совместная деятельность разных обучающихся (с ТНР и без таковых), различных организаций. Виды совместной внеурочной деятельности подбираются с учетом возможностей и интересов как обучающихся с ТНР, так и их сверстников, не имеющих нарушений речи.

При организации внеурочной деятельности обучающихся используются возможности сетевого взаимодействия (например, с участием организаций дополнительного образования, организаций культуры и спорта). В период каникул для продолжения внеурочной деятельности используются возможности организации отдыха обучающихся и их оздоровления, тематических лагерных смен, летних школ, создаваемых на базе общеобразовательных организаций и организаций дополнительного образования.

Внеурочная деятельность организуется в образовательной организации во внеурочное время для удовлетворения потребностей обучающихся в содержательном досуге, их участия в самоуправлении и общественно полезной деятельности.

Внеурочная деятельность призвана объединить в единый процесс воспитание, образование, развитие и здоровьесбережение, а также обеспечить структурную и содержательную преемственность учебных предметов, должна отражать специфику целей и задач образовательной организации, служить созданию гибкой системы для реализации индивидуальных творческих интересов личности. Кроме того, внеурочная деятельность решает еще одну важную задачу - расширить культурное пространство образовательной организации. В этой сфере знакомство обучающихся с ценностями культуры происходит с учетом его личных интересов и микросоциума.

Программа внеурочной деятельности направлена на удовлетворение потребностей обучающихся, общества и государства, региональной системы общего начального образования.

Целью программы является создание условий для проявления у обучающихся своих интересов на основе свободного выбора.

Задачи программы:

- выявление интересов, склонностей, способностей, возможностей обучающихся;
- педагогическое сопровождение индивидуального развития обучающихся;
- организация среды для реализации приобретенных знаний, умений, навыков;
- развитие опыта творческой деятельности;
- развитие опыта неформального общения;
- расширение рамок общения с социумом.

В образовательной организации формируется модель внеурочной деятельности, обеспечивающая возможность обучающимся с ТНР проявить себя, творчески раскрыться в области различных видов деятельности.

Программой внеурочной деятельности определяются задачи работы по всем направлениям развития личности обучающихся с ТНР:

- духовно-нравственное - приобщение к базовым общечеловеческим ценностям, ценностям семьи;
- общеинтеллектуальное - обогащение запаса обучающихся научными понятиями, формирование мировоззрения, умений самостоятельно добывать новые знания, работать с информацией, делать выводы и умозаключения;
- общекультурное - развитие творческих возможностей обучающихся с учетом возрастных и внутренних психологических наклонностей, формирование эстетического вкуса;
- спортивно-оздоровительное - организация оздоровительной и познавательной деятельности, направленной на развитие физических сил и здоровья, выработку гигиенических навыков и здорового образа жизни;
- социальное - развитие положительного потенциала личности обучающихся в рамках деятельности общешкольного коллектива.

Реализация программы внеурочной деятельности обеспечивает рост социальной активности обучающихся, их мотивации к активной

познавательной деятельности, повышение коммуникативных и исследовательских компетентностей, креативных и организационных способностей, рефлексивных навыков, качественное изменение в личностном развитии; удовлетворенность обучающихся и родителей (законных представителей) жизнедеятельностью образовательной организации.

Организационный раздел

Ученый план

Учебный план и в целом основная образовательная программа начального общего образования состоят из двух частей – обязательной части и части, формируемой участниками образовательного процесса.

Обязательная часть учебного плана отражает содержание образования, которое обеспечивает решение важнейших целей современного начального образования:

- формирование гражданской идентичности;
- приобщение к общекультурным и национальным ценностям, информационным технологиям;
- формирование готовности к продолжению образования на последующих ступенях основного общего образования;
- формирование здорового образа жизни, элементарных правил поведения в экстремальных ситуациях;
- личностное развитие обучающегося в соответствии с его индивидуальностью.

Часть учебного плана, формируемая участниками образовательного процесса, обеспечивает, в том числе, реализацию образовательных потребностей и запросов обучающихся, воспитанников. В текущем учебном году в связи с социальным запросом 20 % учебного времени в классах с пятидневной рабочей неделей направлено на поддержку базовых дисциплин в целях формирования устойчивых навыков и овладения специальными и универсальными учебными действиями. Таким образом, время, отводимое на данную часть, использовано на увеличение учебных часов, отводимых на изучение обязательных предметных областей: русский язык, литературное чтение, математика.

По желанию учеников и родителей сформированы класс углубленного изучения английского языка 4 а и углубленного изучения математики и информатики 2а. Образовательный процесс в них рассчитан на шестидневную рабочую неделю, поэтому часть учебного плана, формируемая участниками образовательного процесса, включает дополнительные часы:

участниками образовательного процесса, в 1абвгде, 2бвгде, 3абвгд, 4абг классах составляет 3 часа в неделю (при пятидневной рабочей нагрузке), во 2а, 4в – 6 часов (при шестидневной учебной неделе).

В 1-х и 2-х классах обучение реализуется по УМК Эльконина-Давыдова, НШ 21 века, Школа России.

Курс «Основы религиозных культур и светской этики», цель которого - воспитание способности к духовному развитию, нравственному

самосовершенствованию, формирование первоначальных представлений о светской этике, об отечественных традиционных религиях, их роли в культуре, истории и современности России, реализуется в 4 классе как самостоятельный курс с выбором направления: «Основы православной культуры», «Основы светской этики», «Основы мировых религий» в объеме 34 часов.

Курс регионального компонента «Профилактика употребления психоактивных веществ, предупреждение распространения ВИЧ-инфекции», направленный на формирование ценностного отношения к своему здоровью и ответственного поведения, ведется в 1-4 классах в рамках кружка «Полезные привычки» в объеме 8 часов в каждом классе.

СЕТКА ЧАСОВ К УЧЕБНОМУ ПЛАНУ 2018-2019 УЧЕБНОГО ГОДА НАЧАЛЬНОЕ ОБРАЗОВАНИЕ 1-е КЛАССЫ

Предметные области	Учебные предметы	Количество часов						За год
		За учебную неделю						
Классы		1а	1б	1в	1г	1д	1е	
Обязательная часть		21	21	21	21	21	21	
Русский язык и литература	Русский язык	5*	5*	5*	5*	5*	5*	165
	Литературное чтение	4*	4*	4*	4*	4*	4*	132
Математика и информатика	Математика	4*	4*	4*	4*	4*	4*	132
Обществознание и естествознание (окружающий мир)	Окружающий мир (человек, природа, общество)	2 ⁰	2 ⁰	2 ⁰	2 ⁰	2 ⁰	2 ⁰	66
Основы духовно-нравственной культуры народов России	Основы духовно-нравственной культуры народов России	-	-	-	-	-	-	
Искусство	Музыка	1	1	1	1	1	1	33
	Изобразительное искусство	1	1	1	1	1	1	33
Технология	Технология	1	1	1	1	1	1	33
Физическая культура	Физическая культура	2	2	2	2	2	2	66
Часть, формируемая участниками образовательного процесса		3***	3***	3***	3***	3***	3***	99
	Профилактика употребления психоактивных веществ, предупреждение распространения ВИЧ-инфекции	0	0	0	0	0	0	

Русский язык и литература	Русский язык	*	*	*	*	*	*	
	Литературное чтение	*	*	*	*	*	*	
Математика и информатика	Математика	*	*	*	*	*	*	
Обществознание и естествознание (окружающий мир)	Окружающий мир (человек, природа, общество)	0	0	0	0	0	0	
Физическая культура	Ритмика	1	1	1	1	1	1	33
Итого		21	21	21	21	21	21	693

2-е КЛАССЫ

Предметные области	Учебные предметы	Количество часов за учебную неделю						За учебн год
		2а	2б	2в	2г	2д	2е	
Классы		2а	2б	2в	2г	2д	2е	
Обязательная часть		23	23	23	23	23	23	
Русский язык и литература	Русский язык	5*	5*	5*	5*	5*	5*	170
	Литературное чтение	4*	4*	4*	4*	4*	4*	136
Иностранный язык	Иностранный язык	2	2	2	2	2	2	68
Математика и информатика	Математика	4*	4	4	4	4	4	136
Обществознание и естествознание (окружающий мир)	Окружающий мир (человек, природа, общество)	2 ⁰	2 ⁰	2 ⁰	2 ⁰	2 ⁰	2 ⁰	68
Основы духовно-нравственной культуры народов России	Основы духовно-нравственной культуры народов России	-	-	-	-	-	-	
Искусство	Музыка	1	1	1	1	1	1	34
	Изобразительное искусство	1	1	1	1	1	1	34
Технология	Технология	1	1	1	1	1	1	34
Физическая культура	Физическая культура	2	2	2	2	2	2	68
Часть, формируемая участниками образовательного процесса		3+3**	3***	3***	3***	3***	3***	
Русский язык и литература	*	*	*	*	*	*	*	
Математика и информатика	Математика	*	*	*	*	*	*	
	Информатика	1						34
	Математика и конструирование	1						34
	Учимся учиться	1						34
Обществознание и естествознание (окружающий мир)		*	*	*	*	*	*	
Физическая культура	Ритмика	1	1	1	1	1	1	34

Итого	26	23	23	23	23		782/884

4-е классы

Предметные области	Учебные предметы	Количество часов					За год в каждом классе
		За учебную неделю					
Классы		4а	4б	4в	4г	4д	
Обязательная часть		23	23	23	23	23	
Русский язык и литература	Русский язык	5*	5*	5*	5*	5*	170
	Литературное чтение	3*	3*	3*	3*	3*	102
Иностранный язык	Иностранный язык	2	2	2	2	2	68
Математика и информатика	Математика	4*	4*	4*	4*	4*	136
Обществознание и естествознание (окружающий мир)	Окружающий мир (человек, природа, общество)	2 ⁰	2 ⁰	2 ⁰	2 ⁰	2 ⁰	68
Основы духовно-нравственной культуры народов России	Основы духовно-нравственной культуры народов России	1	1	1	1	1	34
Искусство	Музыка	1	1	1	1	1	34
	Изобразительное искусство	1	1	1	1	1	34
Технология	Технология	1	1	1	1	1	34
Физическая культура	Физическая культура	2	2	2	2	2	68
Часть, формируемая участниками образовательного процесса		6***	3***	3***	3***	3***	204 //102
		0	0	0	0	0	
Русский язык и литература	Русский язык	*	*	*	*	*	
	Литературное чтение	*	*	*	*	*	
Иностранный язык	Иностранный язык			1			34
	Риторика			1			34
Математика и информатика	Математика	*	*	*	*	*	
	Учимся учиться			1			34
Обществознание и естествознание (окружающий мир)	Окружающий мир (человек, природа, общество)	0	0	0	0	0	
Физическая культура и основы безопасности жизнедеятельности	Ритмика	1	1	1	1	1	34
Итого		23	23	26	23	23	782 /884

Адаптированная образовательная программа начального общего образования реализуется образовательным учреждением, в том числе, и через внеурочную деятельность.

Внеурочная деятельность – это образовательная деятельность, осуществляемая в формах, отличных от классно-урочной, и направленная на достижение планируемых результатов освоения адаптированной образовательной программы начального общего образования.

Внеурочная деятельность в гимназии направлена на решение следующих задач:

- обеспечить благоприятную адаптацию ребенка в школе;
- оптимизировать учебную нагрузку обучающихся;
- улучшить условия для развития ребенка;
- учесть возрастные и индивидуальные особенности обучающихся.

Внеурочная деятельность организуется по следующим направлениям развития личности:

1. спортивно-оздоровительное;
2. духовно-нравственное;
3. социальное;
4. общеинтеллектуальное;
5. общекультурное.

Направления	Решаемые задачи
Спортивно-оздоровительное	Всесторонне гармоническое развитие личности ребенка, формирование физически здорового человека, формирование мотивации к сохранению и укреплению здоровья
Духовно-нравственное	Привитие любви к Отечеству, малой Родине, формирование гражданской ответственности, чувства патриотизма, формирование позитивного отношения к базовым ценностям общества, религии своего народа.
Социальное	Формирование таких ценностей как познание, истина, целеустремленность в социально - значимой деятельности
Общеинтеллектуальное	Обогащение запаса обучающихся языковыми знаниями , способствование формированию мировоззрения, эрудиции, кругозора.
Общекультурное	Развитие эмоциональной сферы ребенка, чувства прекрасного, творческих способностей, формирование коммуникативной и общекультурной компетенций.

Формы организации внеурочной деятельности, как и в целом образовательного процесса, в рамках реализации адаптированной образовательной программы начального и основного общего образования образовательное учреждение определяет самостоятельно. Внеурочная деятельность организована в таких формах, как экскурсии, кружки, секции, круглые столы, конференции, диспуты, олимпиады, соревнования, общественно – полезные практики и др. Выбор той или иной формы организации внеурочной деятельности обусловлен возрастными особенностями школьников.

ФГОС общего образования определено, что организации, осуществляющие образовательную деятельность, реализуют программы внеурочной деятельности в рамках вариативной составляющей учебного плана; в период каникул для продолжения внеурочной деятельности могут использоваться возможности специализированных лагерей, тематических лагерных смен и т.д.

Внеурочная деятельность включается в основную образовательную программу гимназии в объёме до 10 часов в неделю. Внеурочная деятельность организована учителями МБОУ Гимназии №19, имеющими необходимую квалификацию. Распределение часов внеурочной деятельности на каждый год начального общего образования осуществляется с учётом интересов обучающихся и возможностей гимназии.

Распределение часов внеурочной деятельности по годам обучения.

Вид деятельности	Классы			
	1	2	3	4
Внеурочная деятельность	до 10 часов			
Количество учебных недель	33	34	34	34
Количество	330		340	

часов за год	
Итого	1350

Программа духовно-нравственного развития, воспитания

Программа духовно-нравственного развития, воспитания обучающихся с ТНР на ступени начального общего образования направлена на обеспечение их духовно-нравственного развития в единстве урочной, внеурочной и внешкольной деятельности, в совместной педагогической работе образовательной организации, семьи и других институтов общества. В основу этой программы должны быть положены ключевые воспитательные задачи, базовые национальные ценности российского общества.

Программа предусматривает приобщение обучающихся к базовым национальным ценностям российского общества, общечеловеческим ценностям в контексте формирования у них нравственных чувств, нравственного сознания и поведения.

Программа обеспечивает:

- организацию системы воспитательных мероприятий, позволяющих обучающемуся использовать на практике полученные знания и усвоенные модели и нормы поведения;
- формирование целостной образовательной среды, включающей урочную, внеурочную и внешкольную деятельность и учитывающей историко-культурную, этническую и региональную специфику;
- формирование у обучающихся активной деятельностной позиции.

Программа духовно-нравственного развития, воспитания обучающихся с ТНР реализуется посредством: *духовно-нравственного воспитания* - педагогически организованного процесса усвоения и принятия обучающимися базовых национальных ценностей, освоение ими системы общечеловеческих ценностей и культурных, духовных и нравственных ценностей многонационального народа Российской Федерации; *духовно-нравственного развития* - осуществления в процессе социализации последовательного расширения и укрепления ценностно-смысловой сферы личности, формирования способности обучающихся оценивать и сознательно выстраивать на основе традиционных моральных норм и нравственных идеалов отношения к себе, другим людям, обществу, государству, Отечеству, миру в целом. Программой духовно-нравственного развития, воспитания обучающихся с ТНР ставятся следующие **задачи**:

В области формирования личностной культуры:

- формирование способности к духовному саморазвитию и нравственному самосовершенствованию на основе нравственных установок и моральных норм;
- воспитание нравственности, основанной на свободе совести и вероисповедания, духовных традициях народов России и внутренней установке личности поступать согласно своей совести;
- формирование основ нравственного самосознания личности (совести)
- способности обучающихся формулировать собственные нравственные обязательства, осуществлять нравственный самоконтроль, требовать от себя выполнения моральных норм, давать нравственную оценку своим и чужим поступкам;
- формирование нравственного смысла учения;
- формирование основ морали - осознанной необходимости определенного поведения, обусловленного принятыми в обществе представлениями о добре и зле, должном и недопустимом, укрепление у обучающегося позитивной нравственной самооценки, самоуважения и жизненного оптимизма;
- формирование у обучающихся базовых национальных ценностей, приобщение их к национальным и этническим духовным традициям;
- формирование способности открыто выражать и отстаивать свою нравственно оправданную позицию, проявлять критичность к собственным намерениям, мыслям и поступкам;
- формирование способности к самостоятельным поступкам и действиям, совершаемым на основе морального выбора, нести ответственность за их результаты;
- формирование осознанного отношения к ценности человеческой жизни.

В области формирования социальной культуры:

- формирование основ российской гражданской идентичности;
- воспитание ценностного отношения к своему национальному языку и культуре;
- формирование патриотизма и гражданской солидарности;
- формирование навыков организации и осуществления сотрудничества с педагогами, сверстниками, родителями, другими обучающимися в решении общих проблем;
- формирования доверия к другим людям;
- развитие доброжелательности и эмоциональной отзывчивости, понимания других людей и сопереживания им;
- становление гуманистических и демократических ценностных ориентаций;
- формирование осознанного и уважительного отношения к традиционным российским религиям и религиозным организациям, к вере и религиозным убеждениям;
- формирование толерантности (уважения к языкам, культурным традициям, истории и образу жизни представителей народов России).

В области формирования семейной культуры:

- формирование отношения к семье как основе российского общества; - формирование уважительного отношения к родителям, осознанного, заботливого отношения к старшим и младшим;
- формирование представлений о семейных ценностях, гендерных семейных ролях и уважения к ним;
- знакомство с культурно-историческими и этническими традициями российской семьи. Духовно-нравственное развитие и воспитание преодолевает изоляцию детства, обеспечивает полноценное социальное созревание обучающихся. Содержание деятельности обучающихся раскрывает перед ними их возможное будущее.

Основными направлениями духовно-нравственного развития и воспитания обучающихся являются:

- воспитание гражданственности, патриотизма, уважения к правам, свободам и обязанностям человека;
- воспитание нравственных чувств и этического сознания;
- воспитание трудолюбия, творческого отношения к учению, труду, жизни;
- воспитание ценностного отношения к природе, окружающей среде;
- воспитание ценностного отношения к прекрасному, формирование представлений об эстетических идеалах и ценностях.

Реализация программы предполагает создание социально открытого пространства, где каждый педагог, сотрудник школы, родители разделяют ключевые смыслы духовных и нравственных идеалов и ценностей, положенных в основание данной программы, стремясь к их реализации в практической жизнедеятельности:

- в содержании и построении уроков;
- в способах организации совместной деятельности взрослых и обучающихся в учебной и внеучебной деятельности;
- в характере общения и сотрудничества взрослого и обучающегося;
- в опыте организации индивидуальной, групповой, коллективной деятельности обучающихся;
- в специальных событиях, спроектированных с учетом определенной ценности и смысла;
- в личном примере обучающимся.

Для организации такого пространства и его полноценного функционирования требуются согласованные усилия всех социальных субъектов - участников воспитания: семьи, общественных организаций, включая и детско-юношеские движения и организации, учреждений дополнительного образования, культуры и спорта, средств массовой

информации, традиционных российских религиозных объединений. Ведущая ценностно и содержательно определяющая роль в создании социально открытого нравственного уклада школьной жизни принадлежит педагогическому коллективу образовательной организации.

Основными формами организации работы в процессе духовно-нравственного развития, воспитания обучающихся с ТНР выступают: беседа; чтение книг; экскурсии; просмотр кинофильмов; путешествия по историческим и памятным местам; сюжетно-ролевые игры гражданского и историко-патриотического содержания; творческие конкурсы и фестивали; туристско-краеведческие экспедиции; участие в подготовке и проведении мероприятий, посвященных государственным праздникам; посильное участие в социальных проектах и мероприятиях, проводимых детско-юношескими организациями; участие в подготовке и проведении игр военно-патриотического содержания; встречи с ветеранами и военнослужащими; участие в подготовке и проведении национально-культурных праздников; участие в театральных постановках, литературно-музыкальных композициях, художественных выставках, отражающих культурные и духовные традиции народов России; участие в мероприятиях, направленных на формирование представлений о нормах морально-нравственного поведения, приобретение опыта ролевого нравственного взаимодействия; посильное участие в благотворительности, оказании помощи нуждающимся, животным; участие в проведении открытых семейных праздников, в выполнении презентаций (совместно с родителями/законными представителями), творческих проектов, раскрывающих историю семьи, укрепляющих преемственность между поколениями; встречи с представителями разных профессий, проведение праздников труда, ярмарок; организация детских фирм; проведение экологических акций; шефство над памятниками культуры и т.д.

Планируемые результаты освоения программы:

- приобретение обучающимися социальных знаний (об общественных нормах, устройстве общества, социально одобряемых и не одобряемых формах поведения в обществе и т.п.); - сформированность понимания социальной реальности и повседневной жизни; - сформированность позитивного отношения к базовым ценностям общества, ценностного отношения к социальной реальности;
- получение обучающимися опыта переживания и позитивного отношения к базовым ценностям общества;
- приобретение опыта самостоятельного общественного действия;
- сформированность социально приемлемых моделей поведения.

Моделями поведения, способствующими достижению названных результатов, выступают: модель полного взаимодействия обучающихся с учителем как значимым носителем положительного социального знания и повседневного опыта; модель взаимодействия обучающихся между собой на уровне класса и образовательной организации, т.е. в защищенной дружественной просоциальной среде, в которой обучающиеся получают первое практическое подтверждение приобретенных социальных знаний, начинают их ценить; модель взаимодействия обучающихся с представителями различных социальных субъектов за пределами образовательной организации, в открытой общественной среде.

Учебное сотрудничество

На ступени начального общего образования дети активно включаются в совместные занятия. Хотя учебная деятельность по своему характеру остаётся преимущественно *индивидуальной*, тем не менее *вокруг* неё (например, на переменах, в групповых играх, спортивных соревнованиях, в домашней обстановке и т. д.) нередко возникает настоящее сотрудничество обучающихся: дети *помогают* друг другу, осуществляют *взаимоконтроль* и т. д.

В условиях *специально организуемого учебного сотрудничества* формирование коммуникативных действий происходит более интенсивно (т. е. в более ранние сроки), с более высокими показателями и в более широком спектре. К числу основных составляющих организации совместного действия можно отнести:

- распределение начальных действий и операций, заданное предметным условием совместной работы;
- обмен способами действия, обусловленный необходимостью включения различных для участников моделей действия в качестве средства для получения продукта совместной работы;
- взаимопонимание, определяющее для участников характер включения различных моделей действия в общий способ деятельности (взаимопонимание позволяет установить соответствие собственного действия и его продукта и действия другого участника, включённого в деятельность);
- коммуникацию (общение), обеспечивающую реализацию процессов распределения, обмена и взаимопонимания;
- планирование общих способов работы, основанное на предвидении и определении участниками адекватных задаче условий протекания деятельности и построения соответствующих схем (планов работы);
- рефлексивную, обеспечивающую преодоление ограничений собственного действия относительно общей схемы деятельности.

Совместная деятельность

Под совместной деятельностью понимается обмен действиями и операциями, а также вербальными и невербальными средствами между учителем и учениками и между самими обучающимися в процессе формирования знаний и умений.

Общей особенностью совместной деятельности является преобразование, перестройка позиции личности как в отношении к усвоенному содержанию, так и в отношении к собственным взаимодействиям, что выражается в изменении ценностных установок, смысловых ориентиров, целей учения и самих способов взаимодействия и отношений между участниками процесса обучения.

Совместная учебная деятельность характеризуется умением каждого из участников ставить цели совместной работы, определять способы совместного выполнения заданий и средства контроля, перестраивать свою деятельность в зависимости от изменившихся условий её совместного осуществления, понимать и учитывать при выполнении задания позиции других участников.

Деятельность учителя на уроке предполагает организацию совместного действия детей как внутри одной группы, так и между группами: учитель направляет обучающихся на совместное выполнение задания.

Цели организации работы в группе:

- создание учебной мотивации;
- пробуждение в учениках познавательного интереса;
- развитие стремления к успеху и одобрению;
- снятие неуверенности в себе, боязни сделать ошибку и получить за это порицание;
- развитие способности к самостоятельной оценке своей работы;
- формирование умения общаться и взаимодействовать с другими обучающимися. Для организации групповой работы класс делится на группы по 3—6 человек, чаще всего по 4 человека. Задание даётся группе, а не отдельному ученику. Занятия могут проходить в форме соревнования двух команд. Командные соревнования позволяют актуализировать у обучающихся мотив выигрыша и тем самым пробудить интерес к выполняемой деятельности.

Можно выделить три принципа организации совместной деятельности:

- 1) принцип индивидуальных вкладов;

- 2) позиционный принцип, при котором важно столкновение и координация разных позиций членов группы;
- 3) принцип содержательного распределения действий, при котором за обучающимися закреплены определённые модели действий.

Группа может быть составлена из обучающегося, имеющего высокий уровень интеллектуального развития, обучающегося с недостаточным уровнем компетенции в изучаемом предмете и обучающегося с низким уровнем познавательной активности. Кроме того, группы могут быть созданы на основе пожеланий самих обучающихся: по сходным интересам, стилям работы, дружеским отношениям и т. п.

Роли обучающихся при работе в группе могут распределяться по-разному:

- все роли заранее распределены учителем;
- роли участников смешаны: для части обучающихся они строго заданы и неизменны в течение всего процесса решения задачи, другая часть группы определяет роли самостоятельно, исходя из своего желания;
- участники группы сами выбирают себе роли.

Во время работы обучающихся в группах учитель может занимать следующие позиции — руководителя, «режиссёра» группы; выполнять функции одного из участников группы; быть экспертом, отслеживающим и оценивающим ход и результаты групповой работы, наблюдателем за работой группы.

Частным случаем групповой совместной деятельности обучающихся является работа парами. Эта форма учебной деятельности может быть использована как на этапе предварительной ориентировки, когда школьники выделяют (с помощью учителя или самостоятельно) содержание новых для них знаний, так и на этапе отработки материала и контроля за процессом усвоения.

В качестве вариантов работы парами можно назвать следующие:

- 1) ученики, сидящие за одной партой, получают одно и то же задание; вначале каждый выполняет задание самостоятельно, затем они обмениваются тетрадями, проверяют правильность полученного результата и указывают друг другу на ошибки, если они будут обнаружены;
- 2) ученики поочередно выполняют общее задание, используя те определённые знания и средства, которые имеются у каждого;
- 3) обмен заданиями: каждый из соседей по парте получает лист с заданиями, составленными другими учениками. Они выполняют задания, советуясь друг с другом. Если оба не справляются с заданиями, они могут обратиться к авторам заданий за помощью. После завершения выполнения заданий ученики возвращают работы авторам для проверки. Если авторы нашли ошибку, они должны показать её ученикам, обсудить её и попросить исправить. Ученики, в свою очередь, могут также оценить качество предложенных заданий (сложность, оригинальность и т. п.).

Учитель получает возможность реально осуществлять дифференцированный и индивидуальный подход к обучающимся: учитывать их способности, темп работы, взаимную склонность при делении класса на группы, давать группам задания, различные по трудности, уделять больше внимания слабым обучающимся.

Разновозрастное сотрудничество

Особое место в развитии коммуникативных и кооперативных компетенций школьников может принадлежать такой форме организации обучения, как разновозрастное сотрудничество. Чтобы научиться учить себя, т. е. овладеть деятельностью учения, школьнику нужно поработать в позиции учителя по отношению к другому (пробую учить других) или к самому себе (учу себя сам). Разновозрастное учебное сотрудничество предполагает, что младшим подросткам предоставляется новое место в системе учебных отношений (например, роль учителя в 1—2 классах).

Эта работа обучающихся в позиции учителя выгодно отличается от их работы в позиции ученика в мотивационном отношении. Ситуация разновозрастного учебного

сотрудничества является мощным резервом повышения учебной мотивации в критический период развития обучающихся. Она создаёт условия для опробования, анализа и обобщения освоенных ими средств и способов учебных действий, помогает самостоятельно (не только для себя, но и для других) выстраивать алгоритм учебных действий, отбирать необходимые средства для их осуществления.

Проектная деятельность обучающихся как форма сотрудничества

Начальная ступень школьного образования является исключительно благоприятным периодом для развития коммуникативных способностей и *сотрудничества, кооперации* между детьми, а также для вхождения в проектную (продуктивную) деятельность. Исходными умениями здесь могут выступать: соблюдение договорённости о правилах взаимодействия (один отвечает — остальные слушают); оценка ответа товарища только после завершения его выступления; правила работы в группе, паре; действия обучающихся на основе заданного эталона и т. д.

Целесообразно разделять разные *типы ситуаций сотрудничества*.

1. Ситуация *сотрудничества со сверстниками с распределением функций*. Способность сформулировать вопрос, помогающий добыть информацию, недостающую для успешного действия, является существенным показателем учебной инициативности обучающегося, перехода от позиции обучаемого к позиции учащего себя самостоятельно с помощью других людей.
2. Ситуация *сотрудничества со взрослым с распределением функций*. Эта ситуация отличается от предыдущей тем, что партнёром обучающегося выступает не сверстник, а взрослый. Здесь требуется способность обучающегося проявлять инициативу в ситуации неопределённой задачи: с помощью вопросов получать недостающую информацию.
3. Ситуация взаимодействия со сверстниками без чёткого разделения функций.
4. Ситуация *конфликтного взаимодействия со сверстниками*. Последние две ситуации позволяют выделить индивидуальные стили сотрудничества, свойственные детям: склонность к лидерству, подчинению, агрессивность, индивидуалистические тенденции и пр.

Установлено, что у обучающихся, занимающихся проектной деятельностью, учебная мотивация учения в целом выражена выше. Кроме того, с помощью проектной деятельности может быть существенно снижена школьная тревожность.

Дискуссия

Диалог обучающихся может проходить не только в устной, но и в письменной форме. На определённом этапе эффективным средством работы обучающихся со своей и чужой точками зрения может стать *письменная дискуссия*. Но в начальной школе на протяжении более чем трёх лет совместные действия обучающихся строятся преимущественно через *устные формы учебных диалогов* с одноклассниками и учителем.

Устная дискуссия помогает ребёнку сформировать свою точку зрения, отличить её от других точек зрения, а также скоординировать разные точки зрения для достижения общей цели. Вместе с тем для становления способности к самообразованию очень важно развивать письменную форму диалогического взаимодействия с другими и самим собой. Наиболее удобное время для этого — основное звено школы (5—9 классы), где может произойти следующий шаг в развитии учебного сотрудничества — переход к письменным формам ведения дискуссии.

Выделяются следующие функции письменной дискуссии:

- чтение и понимание письменно изложенной точки зрения других людей как переходная учебная форма от устной дискуссии, характерной для начального этапа образования, к мысленному диалогу с авторами научных и научно-популярных текстов, из которых старшие подростки получают сведения о взглядах на проблемы, существующие в разных областях знаний;
- усиление письменного оформления мысли за счет развития речи младших подростков, умения формулировать своё мнение так, чтобы быть понятым другими;

- письменная речь как средство развития теоретического мышления школьника содействует фиксации наиболее важных моментов в изучаемом тексте (определение новой проблемы, установление противоречия, высказывание гипотез, выявление способов их проверки, фиксация выводов и др.);
- предоставление при организации на уроке письменной дискуссии возможности высказаться всем желающим, даже тем детям, которые по разным причинам (неуверенность, застенчивость, медленный темп деятельности, предпочтение роли слушателя) не участвуют в устных обсуждениях, а также дополнительной возможности концентрации внимания детей на уроке.

Тренинги

Наиболее эффективным способом психологической коррекции когнитивных и эмоционально-личностных компонентов рефлексивных способностей выступают разные формы и программы *тренингов* для детей. Программы тренингов позволяют ставить и достигать следующих конкретных целей:

- вырабатывать положительное отношение друг к другу и умение общаться так, чтобы общение с тобой приносило радость окружающим;
- развивать навыки взаимодействия в группе;
- создать положительное настроение на дальнейшее продолжительное взаимодействие в тренинговой группе;
- развивать невербальные навыки общения;
- развивать навыки самопознания;
- развивать навыки восприятия и понимания других людей;
- учиться познавать себя через восприятие другого;
- получить представление о «неверных средствах общения»;
- развивать положительную самооценку;
- сформировать чувство уверенности в себе и осознание себя в новом качестве;
- познакомить с понятием «конфликт»;
- определить особенности поведения в конфликтной ситуации;
- обучить способам выхода из конфликтной ситуации;
- отработать ситуации предотвращения конфликтов;
- закрепить навыки поведения в конфликтной ситуации;
- снизить уровень конфликтности подростков.

Групповая игра и другие виды совместной деятельности

в ходе тренинга вырабатывают необходимые навыки социального взаимодействия, умение подчиняться коллективной дисциплине и в то же время отстаивать свои права. В тренинге создаётся специфический вид эмоционального контакта. Сознание групповой принадлежности, солидарности, товарищеской взаимопомощи даёт подростку чувство благополучия и устойчивости.

В ходе тренингов коммуникативной компетентности подростков необходимо также уделять внимание вопросам культуры общения и выработке элементарных правил вежливости — повседневному этикету. Очень важно, чтобы современные подростки осознавали, что культура поведения является неотъемлемой составляющей системы межличностного общения. Через ролевое проигрывание успешно отрабатываются навыки культуры общения, усваиваются знания этикета.

Общий приём доказательства

Доказательства могут выступать в процессе обучения в разнообразных функциях: как средство развития логического мышления обучающихся; как приём активизации мыслительной деятельности; как особый способ организации усвоения знаний; иногда как единственно возможная форма адекватной передачи определённого содержания, обеспечивающая последовательность и непротиворечивость выводов; как средство формирования и проявления поисковых, творческих умений и навыков обучающихся.

Понятие доказательства и его структурные элементы рассматривают с двух точек зрения: как результат и как процесс. Обучение доказательству в школе предполагает формирование умений по решению следующих задач:

- анализ и воспроизведение готовых доказательств;
 - опровержение предложенных доказательств;
 - самостоятельный поиск, конструирование и осуществление доказательства.
- Необходимость использования обучающимися доказательства возникает в ситуациях, когда:
- учитель сам формулирует то или иное положение и предлагает обучающимся доказать его;
 - учитель ставит проблему, в ходе решения которой у обучающихся возникает потребность доказать правильность (истинность) выбранного пути решения.

В этих случаях для выполнения предлагаемых заданий обучающийся должен владеть деятельностью доказательства как одним из универсальных логических приёмов мышления.

Доказательство в широком смысле — это процедура, с помощью которой устанавливается истинность какого-либо суждения. Суть доказательства состоит в соотнесении суждения, истинность которого доказывается, либо с реальным положением вещей, либо с другими суждениями, истинность которых несомненна или уже доказана.

Любое доказательство включает:

- *тезис* — суждение (утверждение), истинность которого доказывается;
- *аргументы* (основания, доводы) — используемые в доказательстве уже известные достоверные факты, определения исходных понятий, аксиомы, утверждения, из которых необходимо следует истинность доказываемого тезиса;
- *демонстрация* — последовательность умозаключений — рассуждений, в ходе которых из одного или нескольких аргументов (оснований) выводится новое суждение, логически вытекающее из аргументов и называемое заключением; это и есть доказываемый тезис.

В целях обеспечения освоения обучающимися деятельности доказательства в работе учителей, наряду с обучением школьников конкретному доказательству тех или иных теорем, особое внимание должно уделяться вооружению обучающихся обобщённым умением доказывать.

Рефлексия

В наиболее широком значении рефлексия рассматривается как специфически человеческая способность, которая позволяет субъекту делать собственные мысли, эмоциональные состояния, действия и межличностные отношения предметом специального рассмотрения (анализа и оценки) и практического преобразования. Задача рефлексии — осознание внешнего и внутреннего опыта субъекта и его отражение в той или иной форме.

Выделяются *три основные сферы* существования рефлексии. Во-первых, это *сфера коммуникации и кооперации*, где рефлексия является механизмом выхода в позицию «над» и позицию «вне» — позиции, обеспечивающие координацию действий и организацию взаимопонимания партнёров. В этом контексте рефлексивные действия необходимы для того, чтобы опознать задачу как новую, выяснить, каких средств недостаёт для её решения, и ответить на первый вопрос самообучения: чему учиться?

Во-вторых, это *сфера мыслительных процессов*, направленных на решение задач: здесь рефлексия нужна для осознания субъектом совершаемых действий и выделения их оснований. В рамках исследований этой сферы и сформировалось широко распространённое понимание феномена рефлексии в качестве направленности мышления на самого себя, на собственные процессы и собственные продукты.

В-третьих, это *сфера самосознания*, нуждающаяся в рефлексии при самоопределении внутренних ориентиров и способов разграничения Я и не-Я. В конкретно-практическом

плане развитая способность обучающихся к рефлексии своих действий предполагает осознание ими всех компонентов учебной деятельности:

- осознание учебной задачи (что такое задача? какие шаги необходимо осуществить для решения любой задачи? что нужно, чтобы решить данную конкретную задачу?);
- понимание цели учебной деятельности (чему я научился на уроке? каких целей добился? чему можно было научиться ещё?);
- оценка обучающимся способов действий, специфичных и инвариантных по отношению к различным учебным предметам (выделение и осознание общих способов действия, выделение общего инвариантного в различных учебных предметах, в выполнении разных заданий; осознанность конкретных операций, необходимых для решения познавательных задач).

Соответственно развитию рефлексии будет способствовать организация учебной деятельности, отвечающая следующим критериям:

- постановка всякой новой задачи как задачи с недостающими данными;
- анализ наличия способов и средств выполнения задачи;
- оценка своей готовности к решению проблемы;
- самостоятельный поиск недостающей информации в любом «хранилище» (учебнике, справочнике, книге, у учителя);
- самостоятельное изобретение недостающего способа действия (практически это перевод учебной задачи в творческую).

Формирование у школьников привычки к *систематическому развёрнутому словесному разъяснению всех совершаемых действий* (а это возможно только в условиях совместной деятельности или учебного сотрудничества) способствует возникновению *рефлексии*, иначе говоря, способности рассматривать и оценивать собственные действия, умения анализировать содержание и процесс своей мыслительной деятельности. «Что я делаю? Как я делаю? Почему я делаю так, а не иначе?» — в ответах на такие вопросы о собственных действиях и рождается *рефлексия*. В конечном счёте рефлексия даёт возможность человеку определять подлинные *основания* собственных действий при решении задач.

В *процессе совместной коллективно-распределённой деятельности* с учителем и особенно с одноклассниками у детей преодолевается эгоцентрическая позиция и развивается децентрация, понимаемая как способность строить своё действие с учётом действий партнёра, понимать относительность и субъективность отдельного частного мнения.

Кооперация со сверстниками не только создаёт условия для преодоления эгоцентризма как познавательной позиции, но и способствует личностной децентрации. Своевременное обретение механизмов децентрации служит мощной профилактикой эгоцентрической направленности личности, т. е. стремления человека удовлетворять свои желания и отстаивать свои цели, планы, взгляды без должной координации этих устремлений с другими людьми.

Коммуникативная деятельность в рамках специально организованного учебного сотрудничества учеников со взрослыми и сверстниками сопровождается яркими *эмоциональными* переживаниями, ведёт к усложнению эмоциональных оценок за счёт появления интеллектуальных эмоций (заинтересованность, сосредоточенность, раздумье)

и в результате способствует формированию *эмпатического* отношения друг к другу.

Педагогическое общение

Наряду с учебным сотрудничеством со сверстниками важную роль в развитии коммуникативных действий играет сотрудничество с учителем, что обуславливает высокий уровень требований к качеству педагогического общения. Анализ педагогического общения позволяет выделить такие виды педагогического стиля, как

авторитарный (директивный), демократический и либеральный (попустительский). Отметим, что понятие педагогического стиля рассматривается достаточно широко как стратегия всей педагогической деятельности, где собственно стиль общения с учеником лишь одна из составляющих педагогического стиля.

Можно выделить две основные позиции педагога — авторитарную и партнёрскую. Партнёрская позиция может быть признана адекватной возрастнo-психологическим особенностям подростка, задачам развития, в первую очередь задачам формирования самосознания и чувства взрослости.

Программа формирования экологической культуры, здорового и безопасного образа жизни

Программа формирования экологической культуры, здорового и безопасного образа жизни обучающихся с ТНР - это комплексная программа формирования знаний, установок, личностных ориентиров и норм поведения, обеспечивающих сохранение и укрепление физического и психического здоровья как одной из ценностных составляющих, способствующих познавательному и эмоциональному развитию обучающегося, достижению планируемых результатов освоения адаптированной основной общеобразовательной программы начального общего образования.

Программа

формирования экологической культуры, здорового и безопасного образа жизни на ступени начального общего образования сформирована с учетом факторов, оказывающих существенное влияние на состояние здоровья обучающихся:

- неблагоприятные социальные, экономические и экологические условия;
- факторы риска, имеющие место в образовательных организациях, которые приводят к ухудшению здоровья обучающихся;
- чувствительность к различным воздействиям при одновременной инертности реакции на них, обуславливающей временной разрыв между воздействием и результатом, между начальным и существенным проявлением неблагоприятных сдвигов в здоровье обучающихся;
- формируемые в младшем школьном возрасте правила поведения, привычки; - особенности отношения обучающихся младшего школьного возраста к своему здоровью, что связано с отсутствием у обучающихся опыта «нездоровья» (за исключением обучающихся с серьезными хроническими заболеваниями) и восприятием обучающимся состояния болезни главным образом как ограничения свободы;
- неспособность прогнозировать последствия своего отношения к здоровью.

Задачи формирования экологической культуры, здорового и безопасного образа жизни обучающихся с ТНР:

- формирование представлений об основах экологической культуры на примере экологически обоснованного поведения в быту и природе, безопасного для человека и окружающей среды;
- формирование представлений об основных компонентах культуры здоровья и здорового образа жизни;
- пробуждение желания заботиться о своем здоровье (формирование заинтересованного отношения к собственному здоровью путем соблюдения правил здорового образа жизни и организации здоровьесберегающего характера учебной деятельности и общения);
- формирование представлений о позитивных факторах, влияющих на здоровье;
- формирование представлений о правильном (здоровом) питании, его режиме, полезных продуктах и формирование установки на использование здорового питания;
- знакомство с правилами личной гигиены, формирование потребности их соблюдения;

- использование оптимальных двигательных режимов для обучающихся с ТНР с учетом их возрастных, психологических и иных особенностей, развитие потребности в занятиях физической культурой и спортом, преодоление дефицитарности психомоторного развития;
- формирование представлений о рациональной организации режима дня, умений соблюдать здоровьесозидающие режимы дня, в том числе речевой режим;
- формирование негативного отношения к факторам риска здоровью обучающихся (сниженная двигательная активность, курение, алкоголь, наркотики и другие психоактивные вещества, инфекционные заболевания, переутомление);
- становление умений противостояния вовлечению в табакокурение и употребление алкоголя, наркотических и сильнодействующих веществ;
- формирование потребности обучающегося безбоязненно обращаться к врачу по любым вопросам, связанным с особенностями роста и развития, состояния здоровья, развитие готовности самостоятельно поддерживать свое здоровье на основе использования навыков личной гигиены;
- формирование основ здоровьесберегающей учебной культуры: умений организовывать успешную учебную работу, создавая здоровьесберегающие условия, выбирая адекватные средства и приемы выполнения заданий с учетом индивидуальных особенностей;
- формирование представлений о влиянии позитивных и негативных эмоций на здоровье, в том числе получаемых от общения с компьютером, просмотра телепередач, участия в азартных играх;

- формирование умений безопасного поведения в окружающей среде и простейших умений поведения в экстремальных (чрезвычайных) ситуациях;
- формирование познавательного интереса и бережного отношения к природе.

Программа формирования экологической культуры, здорового и безопасного образа жизни обучающихся с ТНР реализуется по следующим **направлениям**:

1. Создание здоровьесберегающей инфраструктуры образовательной организации с целью реализации необходимых условий для сбережения здоровья обучающихся.
2. Формирование культуры здорового и безопасного образа жизни средствами урочной деятельности при использовании программного материала, формирующего у обучающихся с ТНР установку на безопасный, здоровый образ жизни, предусматривающего обсуждение проблем, связанных с безопасностью жизни, укреплением собственного физического, нравственного и духовного здоровья, активным отдыхом.
3. Организация физкультурно-оздоровительной работы, направленной на обеспечение рациональной организации двигательного режима, нормального физического развития и двигательной подготовленности обучающихся, повышение адаптивных возможностей организма, сохранение и укрепление здоровья обучающихся и формирование культуры здоровья в различных формах (на уроках физкультуры, в секциях, при проведении динамических пауз на уроках, при проведении дней здоровья, соревнований, олимпиад, походов и т. п.).
4. Формирование экологической культуры в процессе усвоения элементарных представлений об экокультурных ценностях, о традициях этического отношения к природе в культурах народов России, нормах экологической этики, об экологически грамотном взаимодействии человека с природой в ходе экскурсий, прогулок, туристических походов и путешествий по родному краю; приобретения первоначального опыта участия в природоохранной деятельности (в школе и на пришкольном участке, в ходе экологических акций и т.д.); совместной экологической деятельности родителей (законных представителей), обучающихся и педагогов образовательной организации, обеспечивающей расширение опыта общения с природой.

5. Просветительская работа с родителями (законными представителями) по вопросам охраны и укрепления здоровья обучающихся направлена на повышение уровня их знаний в форме проведения родительского лектория, привлечения родителей (законных представителей) к совместной работе по проведению оздоровительных мероприятий и спортивных соревнований, ведения Дневников здоровья с обучающимися с ТНР, прошедшими саногенетический мониторинг и получивших рекомендации по коррекции различных параметров здоровья.

Характеристика содержательного компонента плана внеурочной деятельности.

.Спортивно – оздоровительное направление.

Многочисленные исследования последних лет показывают, что около 25 – 30% детей, имеют те или иные отклонения в состоянии здоровья. За период обучения в школе число здоровых детей уменьшается. Поэтому проблема сохранения и укрепления здоровья детей – всегда актуальна. Именно внеурочная деятельность в состоянии сделать для полноценного здоровья современного ученика больше, чем врач.

Цель: воспитание у школьников осознанной потребности в здоровом образе жизни, формирование и развитие валеологической культуры.

Решаемые задачи: всестороннее гармоничное развитие личности обучающихся, формирование физически здорового человека, формирование мотивации к сохранению и укреплению здоровья.

Направление	Наименование курса внеурочной деятельности	Содержательная характеристика курса внеурочной деятельности	Количество часов в неделю/в год
<i>Начальное общее образование</i>			
Спортивно – оздоровительное	«Полезные привычки»	Данная программа разработана на основе «Полезные привычки» (авторы: Т.Б. Гречаная, Л.Ю. Иванова и Л.С. Колесова под редакцией О.Л. Романовой), рекомендованной Министерством образования и науки РФ и является адаптированной. Цель курса – является овладение учащимися объективными, соответствующими возрасту знаниями, а также формирование здоровых установок и навыков ответственного поведения, снижающих вероятность приобщения к употреблению табака, алкоголя и других психоактивных веществ. «Полезные привычки» содержат материалы для детей, учителей и родителей одновременно, так как желательно, чтобы в школе и дома детям говорили о табаке и алкоголе одно и то же. Единообразие информации предупреждает возможность возникновения конфликта ценностей у детей (целью программы не является	1-4 классы – 8 ч

		перевоспитание родителей, в сферу профессиональных интересов и компетенции учителя не входит вторжение в частную жизнь семей. Срок реализации программы составляет 4 года.	
--	--	---	--

Общеинтеллектуальное направление.

Решение проблемы развития творческого потенциала младших школьников означает организацию их деятельности, всецело направленную на самостоятельное открытие нового, будь то знания или алгоритм их приобретения. Таким образом, одним из главных факторов развития современной личности младшего школьника становится именно познавательная творческая деятельность самого ребёнка.

Занятия в рамках общеинтеллектуального направления внеурочной деятельности учитывают возрастные психолого–педагогические особенности мыслительной деятельности, основываются на требованиях ФГОС и служат для углубления и получения новых знаний, способствуют формированию научного мышления, которое отличается системностью, гибкостью, креативностью, содействуют формированию научного мировоззрения, стимулируют познавательную активность и развивают творческий потенциал обучающихся.

Программы направлены на формирование универсальных (метапредметных) умений, навыков, способов деятельности, которыми должны овладеть обучающиеся, на развитие познавательных и творческих способностей и интересов, Умение учиться выступает существенным фактором повышения эффективности освоения учащимися предметных знаний, умений и формирование компетенции, образа мира и ценностно-смысловых оснований личностного морального выбора.

Цель: формирование целостного отношения к знаниям, процессу познания, овладение универсальными учебными действиями, к формированию способности успешно усваивать новые знания, умения и компетентности, включая самостоятельную организацию процесса усвоения.

Решаемые задачи: обогащение запаса обучающихся научными понятиями и законами, способствование формированию мировоззрения, функциональной грамотности.

Направление	Наименование курса внеурочной деятельности	Содержательная характеристика курса внеурочной деятельности	Количество часов в неделю/в год
<i>Начальное общее образование</i>			
общеинтеллектуальное	«Умники и умницы»	Программа курса внеурочной деятельности «Умники и умницы» составлена на основе авторской программы по формированию познавательных и коммуникативных универсальных учебных действий. Цель курса - формирование познавательных и коммуникативных универсальных учебных действий (УУД) школьников. Курс внеурочной деятельности «Умники и умницы» представляет собой систему интеллектуально-развивающих занятий.	1 кл - 1ч./33ч. 2-4 кл - 1ч./34ч.

		Срок реализации программы составляет 4 года.	
	«Шахматный всеобуч»	<p>Обучение игре в шахматы во внеурочной деятельности выстроено на основе программы факультативного курса «Шахматы – школе» автора И.Г. Сухина, имеющей гриф «Рекомендовано Министерства образования российской Федерации».</p> <p>Цели программы:</p> <ul style="list-style-type: none"> способствовать становлению личности младших школьников и наиболее полному раскрытию их творческих способностей, реализовать многие позитивные идеи отечественных теоретиков и практиков — сделать обучение радостным, поддерживать устойчивый интерес к знаниям. <p>Срок реализации программы составляет 4 года.</p>	<p>1 кл - 1ч./33ч.</p> <p>2,4 кл - 1ч./34ч</p>
	«Секреты языка»	<p>Программа данного курса позволяет показать учащимся, как увлекателен, разнообразен, неисчерпаем мир слова, мир русской грамоты. Содержание и методы обучения курса содействуют приобретению и закреплению школьниками прочных знаний и навыков, полученных на уроках русского языка, обеспечивают единство развития, воспитания и обучения.</p> <p>Цель курса: расширить, углубить и закрепить у младших школьников знания по русскому языку, показать учащимся, что грамматика не свод скучных и трудных правил для запоминания, а увлекательное путешествие по русскому языку на разных ступенях обучения.</p>	<p>1 кл - 1ч./33ч.</p> <p>2,4 кл - 1ч./34ч</p>
	«Логика»	<p>Программа курса предназначена для обучающихся начальной школы, которые интересуются исследовательской деятельностью. Программа направлена на формирование у</p>	<p>1 кл - 1ч./33ч.</p> <p>2 кл - 1ч./34ч</p>

		<p>учащихся умения поставить цель и организовать её достижение и на формирование креативных качеств – гибкость ума, терпимость к противоречиям, критичность, наличие своего мнения, коммуникативных качеств.</p> <p>целью обучения логике является развитие и совершенствование познавательных процессов (внимания, восприятия, воображения, различных видов памяти, мышления) и формирование ключевых компетенций обучающихся.</p>	
--	--	--	--

Духовно-нравственное направление.

Необходимым условием формирования современного гармонически развитого человека являются богатство его внутренней духовной культуры, интеллектуальная и эмоциональная свобода, высокий нравственный потенциал и эстетический вкус.

Несмотря на различные средства передачи информации, живое слово учителя сохраняет свою значимость для современного школьника.

Развитие эмоционально – образного и художественно – творческого мышления позволяет обучающимся ощущать свою принадлежность к национальной культуре, повышает чувство личной самодостаточности.

Цель:

- развивать эмоционально – образное и художественно – творческое мышление, позволяющее учащемуся ощущать свою принадлежность к национальной культуре, повышать чувство личной самодостаточности;
- учить создавать атмосферу творческого сотрудничества, взаимодействия, при выполнении творческих работ в кружках.

Решаемые задачи:

- развитие эмоциональной сферы ребенка, чувства прекрасного, творческих способностей, формирование коммуникативной и общекультурной компетенций;
- овладение учащимися навыками продуктивной индивидуальной и коллективной деятельности;
- овладение навыками межличностного общения;
- формирование интереса к творческим профессиям.

4.4 Общекультурное направление

Направление	Наименование курса внеурочной деятельности	Содержательная характеристика курса внеурочной деятельности	Количество часов в неделю/в год
<i>Начальное общее образование</i>			
Общекультурное	«Акварелька»	Программа «Акварелька» предназначена для учащихся 1-4 классов с разной степенью одаренности, имеющих интерес к художественной деятельности и направлена на обеспечение дополнительной теоретической и	ГПД 1кл - 1ч./33ч. 2,4 кл - 1ч./34ч

		<p>практической подготовки по изобразительному искусству.</p> <p>Цель программы - формирование художественной культуры учащихся как неотъемлемой части культуры духовной.</p>	
Общекультурное	«Оригами»	<p>Программа разработана для занятий с учащимися 1-4 классов в соответствии с новыми требованиями ФГОС начального общего образования второго поколения.</p> <p>Главным ориентиром программы стала цель гармоничного единства личностного, познавательного, коммуникативного и социального развития учащихся, воспитанию у них интереса к активному познанию истории материальной культуры и семейных традиций своего и других народов, уважительного отношения к труду. Работа с пособиями представит детям широкую картину мира прикладного творчества, поможет освоить разнообразные технологии в соответствии с индивидуальными предпочтениями.</p> <p>Занятия художественной практической деятельностью по данной программе решают не только задачи художественного воспитания, но и развивают интеллектуально-творческий потенциал ребёнка. Освоение множества технологических приёмов помогают детям познать и развить собственные способности и возможности, создаёт условия для развития инициативности, изобретательности, гибкости мышления.</p> <p>Важным направлением в содержании программы является духовно-нравственное воспитание младшего школьника.</p>	<p>ГПД 1кл - 1ч./33ч.</p> <p>2,4 кл - 1ч./34ч</p>
Общекультурное	«Волшебный пластилин»	<p>Программа «Лепка» разработана с учётом примерных требований к программам дополнительного образования детей.</p>	<p>ГПД 1кл - 1ч./33ч.</p>

		Цель: дать возможность детям проявить себя, творчески раскрыться в области изобразительного, декоративно-прикладного и народного искусства.	2,4 кл - 1ч./34ч
Общекультурное	«Танцевальный калейдоскоп» Танцевальный кружок «Сияние» «Танцевальные ритмы»	Эстетическое воспитание помогает становлению основных качеств личности: активности, самостоятельности, трудолюбия. Программный материал нацелен на развитие ребенка, на приобщение его к здоровому образу жизни в результате разностороннего воспитания (развитие разнообразных движений, укрепление мышц; понимание детьми связи красоты движений с правильным выполнением физических упражнений и др.). Цель: развитие эмоциональной и двигательной сферы детей младшего школьного возраста через подвижные игры и музыкальную деятельность.	1кл -2ч/66ч 2,4 кл - 2ч/68ч ГПД 1кл -1ч/33ч 2,4 кл - 1ч/34ч
	«Хоровое пение»	Программа ориентирована на выполнение требований к содержанию внеурочной деятельности школьников, а также на интеграцию и дополнение содержания предметных программ «Музыка 1-4 класс». Цель реализуемой программы: Развитие личности младшего школьника в новой системе ценностей современного общества, самореализация учащихся в процессе музыкально - хорового искусства. Цель программы соответствует требованиям к личностным результатам освоения Основной Образовательной Программы, установленным ФГОС.	1-4 кл 2ч/66ч/68ч
	«Киноклуб»	Данная программа призвана сформировать нравственно-эстетические чувства, обогатить словарный запас, расширить творческий потенциал ребенка, так как именно в школьном	ГПД 1кл -1ч/33ч 2,4 кл - 1ч/34ч

		<p>формируется творческая личность, закрепляются нравственные нормы, формируется духовность.</p> <p>Цель курса: создание условий для нравственного совершенствования личности обучающихся, формирования социального опыта младших подростков через участие в занятиях киноклуба и включение в проектную деятельность.</p>	
--	--	--	--

Социальное направление.

Внеурочная работа по направлению социальной деятельности обеспечивает выработку чувства ответственности и уверенности в своих силах, способствует социализации школьника, акцентирует внимание на ценностях семьи, родного дома, малой родины.

Занятия, предполагают привлечение родителей, работников учреждений культуры и др. Мероприятия помогают ученику адаптироваться в новом школьном мире, проявить свою индивидуальность, сформировать новое отношение к себе, своему характеру, способностям.

Цель: формирование и развитие у обучающихся чувства принадлежности к обществу, в котором они живут, умения заявлять и отстаивать свою точку зрения; развитие любознательности, познавательных интересов, творческих способностей; помощь детям в адекватном выражении своего “Я”, воспитание патриотических качеств личности в соответствии с моделью “Гражданина - патриота России”.

Решаемые задачи: воспитание бережного отношения к окружающей среде, выработка чувства ответственности и уверенности в своих силах, формирование нравственной культуры обучающихся; развитие коммуникативных умений, доброты и взаимопонимания в семье; создание условий для сохранения и укрепления здоровья детей; пропаганда здорового образа жизни, воспитание гармоничной, всесторонне развитой личности; развитие у детей интереса к совместному времяпровождению, самоуважение и взаимоуважение.

Направление	Наименование курса внеурочной деятельности	Содержательная характеристика курса внеурочной деятельности	Количество часов в неделю/в год
<i>Начальное общее образование</i>			
Социальное	«Психологические игры»	<p>Программа составлена в соответствии с требованиями Федерального государственного образовательного стандарта начального общего образования. Отличительными особенностями программы является то, что она способствует достижению личностных и метапредметных результатов учеником начальной школы.</p> <p>Целью психологического</p>	<p>ГПД 1кл - 1ч./33ч.</p> <p>2,4 кл - 1ч./34ч</p>

		сопровождения по ФГОС является создание социально – психологических условий для развития личности учащихся и их успешного обучения.	
--	--	---	--

На уровне начального общего образования в 1-4 классе в ГПД реализуется программа дополнительного образования детей «Умелые руки». Данная программа носит интегрированный характер. Интеграция заключается в знакомстве детей с различными сторонами материального мира, объединенными общими закономерностями, которые обнаруживаются в способах реализации человеческой деятельности, в технологиях преобразования сырья, энергии, информации. Программа разработана для занятий детского творческого объединения с учащимися начальной школы во второй половине дня в соответствии с требованиями ФГОС начального общего образования, Программа рассчитана на 1 час в неделю, 33 часа в год (1 класс), 34 часа в год (2,4 классы)

Общекультурное направление.

Культура творчества – это такой выбор и такая организация разнообразных средств, которые в определенной ситуации общения и творческого взаимодействия при соблюдении современных языковых норм и этики общения позволяют обеспечить наибольший эффект в достижении поставленных коммуникативных и творческих задач.

Цель: формирование общекультурной компетенции обучающихся – развитие творческих способностей, художественно – эстетического вкуса.

Решаемые задачи:

- обеспечить взаимосвязь предметов гуманитарного блока дисциплин в начальной и основной школе;
- реализовать все виды творческой деятельности школьников, их индивидуальные способности;
- развивать художественно-образное и логическое мышление обучающихся, прививать навыки речевой культуры общения как неотъемлемой части общей культуры человека.

Данное направление позволяет сформировать у обучающихся общее представление о значении творческой деятельности, о разнообразии видов художественного творчества.

Эффективность усвоения запланированного содержания достигается практическим применением полученных знаний о способах самовыражения в сфере художественного творчества.

Данное направление носит частично практический характер, связано с приобретением учащимися специальных навыков.

На уровне начального общего образования реализуются следующие программы дополнительного образования детей:

- «Танцевальный калейдоскоп», для групп обучающихся 2,3, 4 классов.

Все реализуемые программы внеурочной деятельности педагогически целесообразны, так как способствуют разностороннему раскрытию индивидуальных художественно – творческих способностей детей, развитию у них интереса к различным видам творческой деятельности, желания активно участвовать в продуктивной, одобряемой обществом деятельности, умения самостоятельно организовать своё свободное время.

В целом, каждый вид внеурочной деятельности: творческой, познавательной, спортивной, трудовой, игровой – обогащает опыт коллективного взаимодействия школьников в определённом аспекте, что в своей совокупности даёт большой воспитательный эффект.

Результаты внеурочной деятельности.

Воспитательный результат внеурочной деятельности — непосредственное духовно-нравственное приобретение ребёнка благодаря его участию в том или ином виде деятельности.

Воспитательный эффект внеурочной деятельности — влияние (последствие) того или иного духовно-нравственного приобретения на процесс развития личности ребёнка. Все виды внеурочной деятельности обучающихся на ступени начального общего образования строго ориентированы на воспитательные результаты. Реализация программы внеурочной деятельности отражает приобретение предметных, метапредметных и личностных результатов, которые могут быть представлены как воспитательные результаты по трем уровням.

Первый уровень результатов - приобретение школьниками социальных знаний (об общественных нормах, об устройстве общества, о социально одобряемых и неодобряемых формах поведения в обществе и т.п.); первичного понимания социальной реальности и повседневной жизни.

Для достижения данного уровня результатов особое значение имеет взаимодействие ученика со своими учителями (в основном в дополнительном образовании) как значимыми для него носителями положительного социального знания и повседневного опыта.

Второй уровень результатов — получение школьником опыта переживания и позитивного отношения к базовым ценностям общества (человек, семья, Отечество, природа, мир, знания, труд, культура), ценностного отношения к социальной реальности в целом. Для достижения данного уровня результатов особое значение имеет взаимодействие школьников между собой на уровне класса, школы, т. е. в защищенной, дружественной просоциальной среде. Именно в такой близкой социальной среде ребенок получает (или не получает) первое практическое подтверждение приобретённых социальных знаний, начинает их ценить (или отвергает).

Третий уровень результатов — получение школьником опыта самостоятельного общественного действия. Только в самостоятельном общественном действии, действии в открытом социуме, за пределами дружественной среды школы, для других, зачастую незнакомых людей, которые вовсе не обязательно положительно к нему настроены, юный человек действительно становится (а не просто узнаёт о том, как стать) социальным деятелем, гражданином, свободным человеком. Именно в опыте самостоятельного общественного действия приобретается то мужество, та готовность к поступку, без которых немыслимо существование гражданина и гражданского общества.

Очевидно, что для достижения данного уровня результатов особое значение имеет взаимодействие школьника с социальными субъектами за пределами школы, в открытой общественной среде.

Достижение трёх уровней результатов внеурочной деятельности увеличивает вероятность появления эффектов воспитания и социализации детей. У учеников могут быть сформированы коммуникативная, этическая, социальная, гражданская компетентности и социокультурная идентичность в её страновом, этническом, гендерном и других аспектах.

Материально-технические условия реализации программы

Сведения о наличии оборудованных кабинетов, объектов для проведения практических занятий,

библиотек, объектов спорта, средств обучения и воспитания,

в том числе приспособленных для использования инвалидами и лицами с ограниченными возможностями здоровья	
Общая площадь всех помещений (м2)	5 147
Число классных комнат (включая учебные кабинеты и лаборатории) (ед)	42
Их площадь (м2)	1 909
Число мастерских	3
в них мест	50
Физкультурный зал	2
Зал ритмики	1
Актовый зал	1
Библиотека	1
Число книг в библиотеке (книжном фонде) (включая школьные учебники), брошюр, журналов	20265
в т. ч. школьных учебников	17917
Музей (в стадии формирования)	1
Наличие оборудованных кабинетов, объектов для проведения практических занятий, библиотек, объектов спорта, средств обучения и воспитания, приспособленных для использования инвалидами и лицами с ограниченными возможностями здоровья - туалетная комната	1
Условия питания обучающихся, в том числе инвалидов и лиц с ограниченными возможностями здоровья	
Столовая	1

Число посадочных мест столовой	200
Условия охраны здоровья обучающихся, в том числе инвалидов и лиц с ограниченными возможностями здоровья	
Медицинский кабинет	1
Стоматологический кабинет	1
Доступ к информационным системам и информационно-телекоммуникационным сетям, в том числе приспособленным для использования инвалидами и лицами с ограниченными возможностями здоровья	
Число кабинетов основ информатики и вычислительной техники	2
в них рабочих мест с ЭВМ (мест)	23
Число персональных ЭВМ (ед)	83
используются в учебных целях	73
Число персональных ЭВМ в составе локальных вычислительных сетей	14
из них : используются в учебных целях	12
Число переносных компьютеров (ноутбуков, планшетов)	17
из них: используются в учебных целях	12
Скорость подключения к сети Интернет:	от 1 мбит/с до 5 мбит/с
Число персональных ЭВМ, подключенных к сети Интернет (ед)	18
из них : используются в учебных целях	15

Пожарная сигнализация	1
Система видеонаблюдения	1
«Тревожная кнопка»	1
Система контроля доступа в здание гимназии (турникеты)	1

Обеспечение доступа в здание образовательной организации инвалидов и лиц с ограниченными возможностями здоровья - имеется наружный пандус

Наличие специальных технических средств обучения коллективного и индивидуального пользования для инвалидов и лиц с ограниченными возможностями здоровья - нет

Наличие общежития, интерната, в том числе приспособленных для использования инвалидами и лицами с ограниченными возможностями здоровья - нет

Материально-техническое и информационное оснащение образовательного процесса должно обеспечивать возможность:

- создания и использования информации (в том числе запись и обработка изображений и звука, выступления с аудио-, видео сопровождением и графическим сопровождением, общение в сети Интернет и др.);
- получения информации различными способами из разных источников (поиск информации в сети Интернет, работа в библиотеке и др.), в том числе специфических (научной, учебно-методической, справочно-информационной и художественной литературы для образовательных организаций и библиотек) ;
- проведения экспериментов, в том числе с использованием учебного лабораторного оборудования, вещественных и виртуально-наглядных моделей и коллекций основных математических и естественнонаучных объектов и явлений; цифрового (электронного) и традиционного измерения;
- наблюдений (включая наблюдение микрообъектов), определения местонахождения, наглядного представления и анализа данных; использования цифровых планов и карт, спутниковых изображений;
- создания материальных объектов, в том числе произведений искусства;
- обработки материалов и информации с использованием технологических инструментов;
- проектирования и конструирования, в том числе моделей с цифровым управлением и обратной связью;
- исполнения, сочинения и аранжировки музыкальных произведений с применением традиционных инструментов и цифровых технологий;
- физического развития, участия в спортивных соревнованиях и играх;

- планирования учебного процесса, фиксирования его реализации в целом и отдельных этапов;
- размещения своих материалов и работ в информационной среде образовательной организации;
- проведения массовых мероприятий, собраний, представлений;
- организации отдыха и питания;
- эффективной коррекции нарушений речи.